

# 2011.

Ponikve d.o.o. Krk



Slike: Otvaranje vodoopskrbnog sustava Visoka zona Dobrinjštine I faza, Kras, 26. listopada 2011.

## [GODIŠNJI IZVJEŠTAJ]

## SADRŽAJ

### I IZVJEŠTAJ O POSLOVANJU DIREKTORA DRUŠTVA

- Uvodna riječ Direktora

	Stranica
1. Osnovni podaci o društvu	4
2. Programi kvalitete	8
• Organizacijska shema	9
3. Financijsko izvješće o poslovanju	10
3.1 Rashodi	10
3.2 Prihodi	16
4. Radna jedinica Voda	20
• Konceptija razvoja vodoopskrbe	24
5. Dispečerski centar	31
6. Kvaliteta vode	38
7. Radna jedinica Kanalizacija	40
8. Radna jedinica Komunalije	48
9. Zajedničke službe - troškovi	54
• Izvještaj o ovrhama	55
10. Ostvareni prihodi / rashodi po R.J.	56
11. Kapital JLS	57
12. Projektna dokumentacija	58
<b>II FINANCIJSKI IZVJEŠTAJ ZA POSLOVNU 2011. GODINU</b>	
1. Bilanca	62
2. Račun dobiti i gubitka	65
3. Bilješke uz financijske izvještaje	68
3.1 Dopunske informacije	89
4. Utvrđivanje porezne obaveze	92
5. Izvješće neovisnog revizora	93
6. Pregled dugoročnih kredita	96

# I IZVJEŠTAJ O POSLOVANJU DIREKTORA DRUŠTVA

## UVODNA RIJEČ DIREKTORA

Ponikve su uspješno završile još jednu poslovnu godinu. Prodaja vode je bila veća od prethodne, ali na razini 2009. godine. Godinu su posebno obilježili:

- Prestanak rada Dine-petrokemije, te vezano s time nenaplaćena potraživanja kao i nedostatak prihoda od prodaje vode,
- Sušno proljeće i ispodprosječne padaline (858 l) na nivou godine, što je dovelo gotovo do ruba izdašnost izvorišta za potrebe špice turističke sezone (akumulacija Ponikve),
- Ponikve su se registrirale za proizvodnju i trgovinu električnom energijom.

Uspješno je nastavljena realizacija objekata iz koncepcije vodoopskrbe (Šotovento, Dobrinjština, Garica, Risika i EB-3 u Baški).

U kanalizaciji je napravljeno puno posla u pripremi dokumentacije za Projekt Jadran i EU Projekt. Svi radovi na projektu Jadran trebali bi se završiti do konca 2013. godine, a dokumentacija za nominaciju EU projekta trebala bi biti gotova najkasnije do ljeta ove godine. Vrijednost projekta je 25 do 30 milijuna eura.

Završili smo proceduru ishoda sve potrebne dokumentacije za fotonaponsko postrojenje na Treskavcu, koje će biti u funkciji do glavne turističke sezone.

Nastavili smo uspješno opskrbljivanje vodom područja koja nisu podmirena vodoopskrbom i prevezli ukupno 54 148 m<sup>3</sup> vode što je povećanje od 49 % u odnosu na prošlu godinu.

U 2011. priključili smo na vodu ukupno 386 korisnika, te sada imamo 19 892, a na kanalizaciji imamo ukupno 8 287 korisnika, od toga smo u izvještajnoj godini spojili 300.

Bez obzira na pohvale koje dobivamo za ekološki sustav zbrinjavanja otpada nismo zadovoljni sa postignutim rezultatima, te mislimo da smo uz edukaciju koju stalno provodimo, a bez jačeg uključenja države i jedinica lokalne samouprave nećemo tako brzo postići rezultate koje je moguće ostvariti uz postojeću infrastrukturu.

Koncem razdoblja bilježimo bruto vrijednost dugotrajne imovine u vrijednosti od 629 milijuna kuna, što je za 39 mil. više u odnosu na prethodnu godinu, od čega je 27,73 % otpisano.

Sve jedinice lokalne samouprave dokapitalizirale su Ponikve sa 16.620.543,35 kuna te je sa 31.12.2011 godine ukupni temeljni kapital 384.374.797,16, a upisani kapital iznosi 250.293.300,00 kuna.

Na kraju koristim priliku da se zahvalim gradonačelniku, načelnicima, članovima skupštine, članovima kolegija i svim zaposlenicima Ponikve koji su omogućili da još jednu godinu uspješno završimo.

## 1. OSNOVNI PODACI O DRUŠTVU

Prema postojećim podacima i dokumentima Ponikve d.o.o. Krk registrirano je 19.03.1960. godine u Okružnom privrednom sudu u Rijeci pod tvrtkom Komunalno poduzeće "Ponikve" Krk za obavljanje različitih komunalnih djelatnosti, sličnih kojima se i danas bavi. Osnivač poduzeća je bio Narodni odbor Općine Krk.

Od osnutka pa do danas Ponikve d.o.o. prošlo je mnoge statusne i druge promjene. Udruživanjem s tvrtkom "Komunalac" Omišalj 1986. godine, Ponikve je proširila djelokrug rada i na čišćenje i održavanje javnih i zelenih površina, skupljanje, odvoz i zbrinjavanje komunalnog otpada.

Danas je Ponikve srednje veliko komunalno društvo u 100 % vlasništvu svih jedinica lokalne samouprave na otoku Krku.

### 1.1 Temeljni kapital

Temeljni kapital društva iznosi **250.293.300,00 kuna**. Svaki član društva suvlasnik je temeljnog uloga koji se izražava u novčanom iznosu:

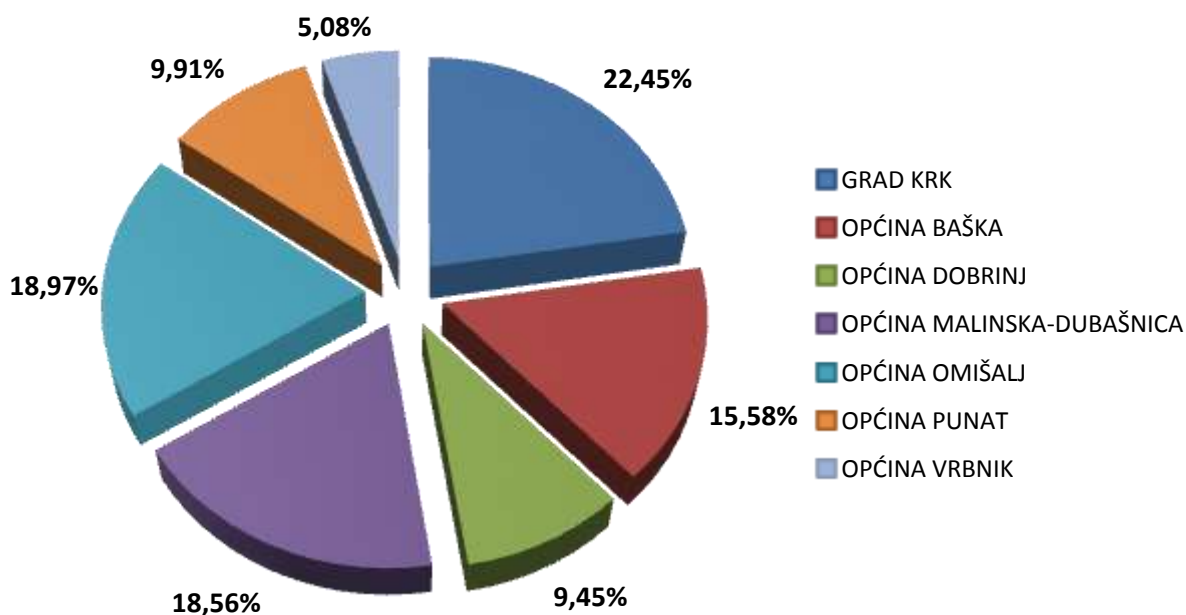
**TABLICA: VELIČINA TEMELJNOG ULOGA**

Red.br.	OSNIVAČ - ČLAN	VELIČINA TEMELJNOG ULOGA U KUNAMA
1.	GRAD KRK	56.188.900
2.	OPĆINA BAŠKA	38.987.200
3.	OPĆINA DOBRINJ	23.646.900
4.	OPĆINA MALINSKA-DUBAŠNICA	46.467.100
5.	OPĆINA OMIŠALJ	47.481.300
6.	OPĆINA PUNAT	24.815.800
7.	OPĆINA VRBNIK	12.706.100
U K U P N O		250.293.300

**TABLICA: VELIČINA POSLOVNOG UDJELA NA TEMELJU TEMELJNOG ULOGA**

Red.br.	OSNIVAČ - ČLAN	VELIČINA POSLOVNOG UDJELA NA TEMELJU TEMELJNOG ULOGA U %
1.	GRAD KRK	22,45 %
2.	OPĆINA BAŠKA	15,58 %
3.	OPĆINA DOBRINJ	9,45 %
4.	OPĆINA MALINSKA-DUBAŠNICA	18,56 %
5.	OPĆINA OMIŠALJ	18,97 %
6.	OPĆINA PUNAT	9,91 %
7.	OPĆINA VRBNIK	5,08 %
U K U P N O		100 %

## SLIKA: VELIČINA POSLOVNOG UDJELA NA TEMELJU TEMELJNOG ULOGA



### 1.2 Registracija

Ponikve d.o.o. Krk upisano je u registar Trgovačkog suda u Rijeci pod matičnim brojem 040033437.

Društvo je registrirano za obavljanje sljedećih djelatnosti:

- skupljanje, pročišćavanje i distribucija vode
- uklanjanje otpadnih voda, odvoz smeća i slične djelatnosti
- odlaganje komunalnog otpada
- održavanje čistoće
- održavanje groblja i krematorija te obavljanje pogrebnih poslova
- održavanje javnih površina i plaža
- izrada i montaža gradskih i mjesnih cjevovoda i priključaka
- tržnice na malo
- uređenje i održavanje javnih izljeva, cisterni i bunara
- baždarenje i popravak vodomjera
- geodetsko premjeravanje
- premjeravanje terena
- industrijsko i građevinsko premjeravanje
- korištenje opasnih kemikalija u postupku dezinfekcije vode
- izgradnja i održavanje cjevovoda, uključujući pomoćne građevinske radove
- proizvodnja i promet gnojiva i poboljšivača tla
- proizvodnja električne energije
- trgovina električnom energijom

Društvo se ne bavi obavljanjem svih upisanih djelatnosti budući da su jedinice lokalne samouprave – osnivači Ponikve, određene komunalne djelatnosti organizirale na drugi način (održavanje groblja, javnih površina i plaža, tržnica na malo).



Prema zahtjevima većine jedinica lokalne samouprave Društvo se treba baviti i oborinskim vodama za što nije potrebna registracija jer su ti poslovi sadržani pod točkom 2. Zakon o vodama, koji je na snazi od 01.01.2010., utvrđuje da su jedinice lokalne samouprave vlasnici oborinske kanalizacije.

### 1.3 Organi društva

Ponikve d.o.o. Krk ima skupštinu društva i upravu.

Skupštinu društva čine članovi društva (osnivači) – jedinice lokalne samouprave .

Na dan 31. prosinca 2011. godine članove skupštine zastupali su zastupnici po zakonu ili ovlašteni predstavnik po punomoći:

R.br.	OSNIVAČ - ČLAN	ZASTUPNIK/OVLAŠTENI PREDSTAVNIK
1.	<b>GRAD KRK</b>	<b>DARIJO VASILIC – ZAKONSKI ZASTUPNIK</b>
2.	<b>OPĆINA BAŠKA</b>	<b>TONI JURANIC – ZAKONSKI ZASTUPNIK</b>
3.	<b>OPĆINA DOBRINJ</b>	<b>NEVEN KOMADINA – ZAKONSKI ZASTUPNIK</b>
4.	<b>OPĆINA MALINSKA-DUBAŠNICA</b>	<b>ANTON SPICIJARIĆ – ZAKONSKI ZASTUPNIK</b>
5.	<b>OPĆINA OMIŠALJ</b>	<b>TOMO SPAROŽIĆ – ZAKONSKI ZASTUPNIK</b>
6.	<b>OPĆINA PUNAT</b>	<b>DANIJEL BILJAN – OVL.PREDSTAVNIK</b>
7.	<b>OPĆINA VRBNIK</b>	<b>MARIJA DUJMOVIĆ-PAVAN – ZAK. ZASTUPNICA</b>

Skupštinom Ponikve predsjedava predsjednik . Predsjednik skupštine imenuje se na vrijeme od godinu dana.

Predsjednik skupštine na dan 31.12.2011. godine je DANIJEL BILJAN

Svaki član skupštine ostvaruje prava i dužnosti sukladno veličini temeljnog uloga.

Skupština društva odlučuje o svim bitnim stvarima kao što su financijski izvještaji, godišnji planovi poslovanja, investicijski i razvojni planovi, cijene komunalnih usluga i slično.

Poslove društva vodi uprava koja se sastoji od jednog direktora kojeg imenuje skupština na vrijeme od 4 godine. Uprava društva zastupa društvo, rukovodi i organizira proces rada i poslovanja te obavlja i druge poslove na temelju zakona i ovlaštenja.

Direktor društva u razdoblju od 01.01.2008. do 31.12.2011. godine je FRANE MRAKOVČIĆ.

### 1.4 Djelatnost društva

Ponikve d.o.o. Krk bavi se obavljanjem četiri glavne komunalne djelatnosti:

- proizvodnja i distribucija pitke vode
- odvodnja i pročišćavanje otpadnih voda
- skupljanje, odvoz i zbrinjavanje komunalnog otpada
- održavanje i upravljanje odlagalištem komunalnog otpada Treskavac

Osim navedenih djelatnosti društvo se bavi i montažama mjesnih cjevovoda (vode i odvodnje) te izradom vodovodnih i kanalizacijskih priključaka. Društvo je ishodilo suglasnost za skupinu H – obavljanje određenih pojedinih radova na svim skupinama građevina – H.9 – radovi na distribucijskim sustavima i cjevovodima na vrijeme od 5 godina (suglasnost je ishodaena 12.10.2009.).

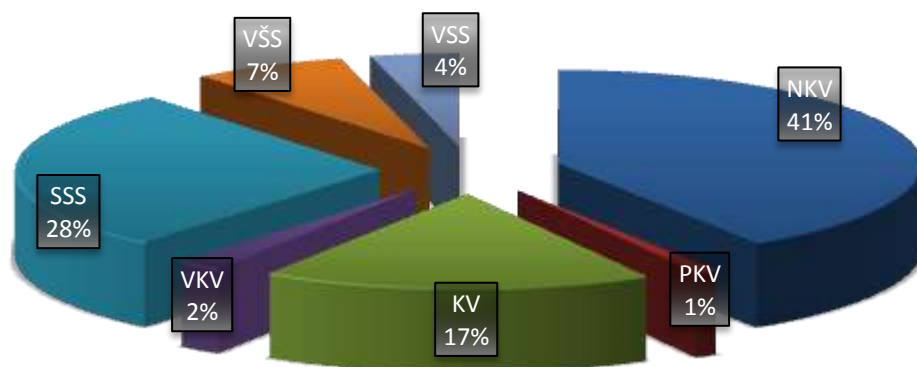
### 1.5 Radnici – broj i kvalifikacija

Na dan 31. prosinca 2011. Ponikve d.o.o. Krk zapošljava 203 radnika, od toga 16 na određeno vrijeme, a ostali na neodređeno.

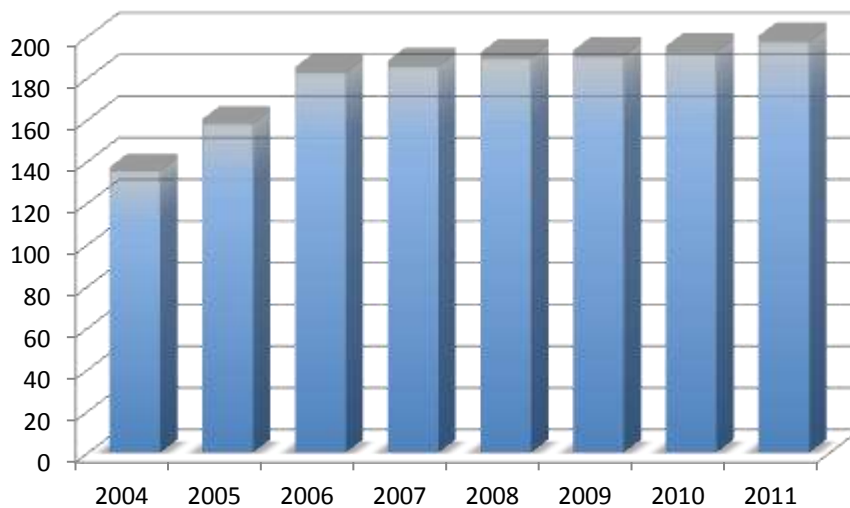
U nastavku je tabela prema kvalifikacijskoj strukturi radnika od 2004 – 2011. godini radi usporedbe podataka :

GODINA	NKV	PKV	KV	VKV	SSS	VŠS	VSS	UKUPNO
31.12.2004.	32	2	40	5	37	11	10	137
31.12.2005.	49	2	41	5	42	11	10	160
31.12.2006.	68	2	41	5	48	11	10	185
31.12.2007.	71	2	37	5	53	12	8	188
31.12.2008.	77	2	37	5	51	12	8	192
31.12.2009.	80	2	35	4	52	12	8	193
31.12.2010.	83	2	35	4	52	11	8	195
31.12.2011.	83	2	35	4	57	14	8	203

SLIKA: KVALIFIKACIONA STRUKTURA ZAPOSLENIH 2011. godine



SLIKA: UKUPAN BROJ ZAPOSLENIH 2004 - 2011. godine



## 2. PROGRAMI KVALITETE

### HRN EN ISO 9001:2000

Sustav upravljanja kvalitetom **ISO 9002:94** uveden je 7. lipnja 2002. godine. Nakon uspješno izvršene prosudbe 5. prosinca 2003. godine, dobiven je novi certifikat o ispunjavanju zahtjeva prema normi ISO 9001:2000.



U 2011. godini uglavnom se radilo na izmjenama i prilagodbama postojeće dokumentacije. Izrađena je **Upravina ocjena Društva** u kojoj je prikazano postojeće stanje, eventualni problemi i prijedlozi za poboljšanje. Na kolegiju direktora razmatrani su ovi prijedlozi Upravine ocjene, te su doneseni zaključci o potrebi poduzimanja određenih korektivnih i preventivnih radnji, sa nosiocima i rokovima.

16. i 17. lipnja 2011. proveden je nadzorni audit od strane Bureau Veritas Rijeka (BVQi) na kojem je ustanovljeno sljedeće: „*Poboljšanje je evidentno u postavljanju i praćenju ciljeva. Analitika je jako dobra. Marketinške akcije te promoviranje zaštite okoliša na visokom nivou. Svi ispitani su imali dobro znanje o sustavu u skladu s radnim mjestima i dodijeljenim odgovornostima. Također treba istaći visoku svijest o održavanju radne okoline i okoliša na svim lokacijama POHVALA. Tvrtka jako puno ulaže u promociju svijesti o zaštiti okoliša.*“

**Certifikat br. CR17314Q-A vrijedi do 17. srpnja 2014. godine. Za opseg djelatnosti : "Vodoopskrba, odvodnja i gospodarenje otpadom".**

Navedeni sustav upravljanja kvalitetom osigurava kontinuirana poboljšanja u upravljanju Društvom i pružanju što kvalitetnije usluge našim korisnicima.

### HACCP Codex Alimentarius

Krajem 2004. godine Društvo je započelo sa uvođenjem kontrole kvalitete pitke vode po principu HACCP-a, dok je 16. prosinca 2005. godine taj sustav uveden i dobiven je certifikat.



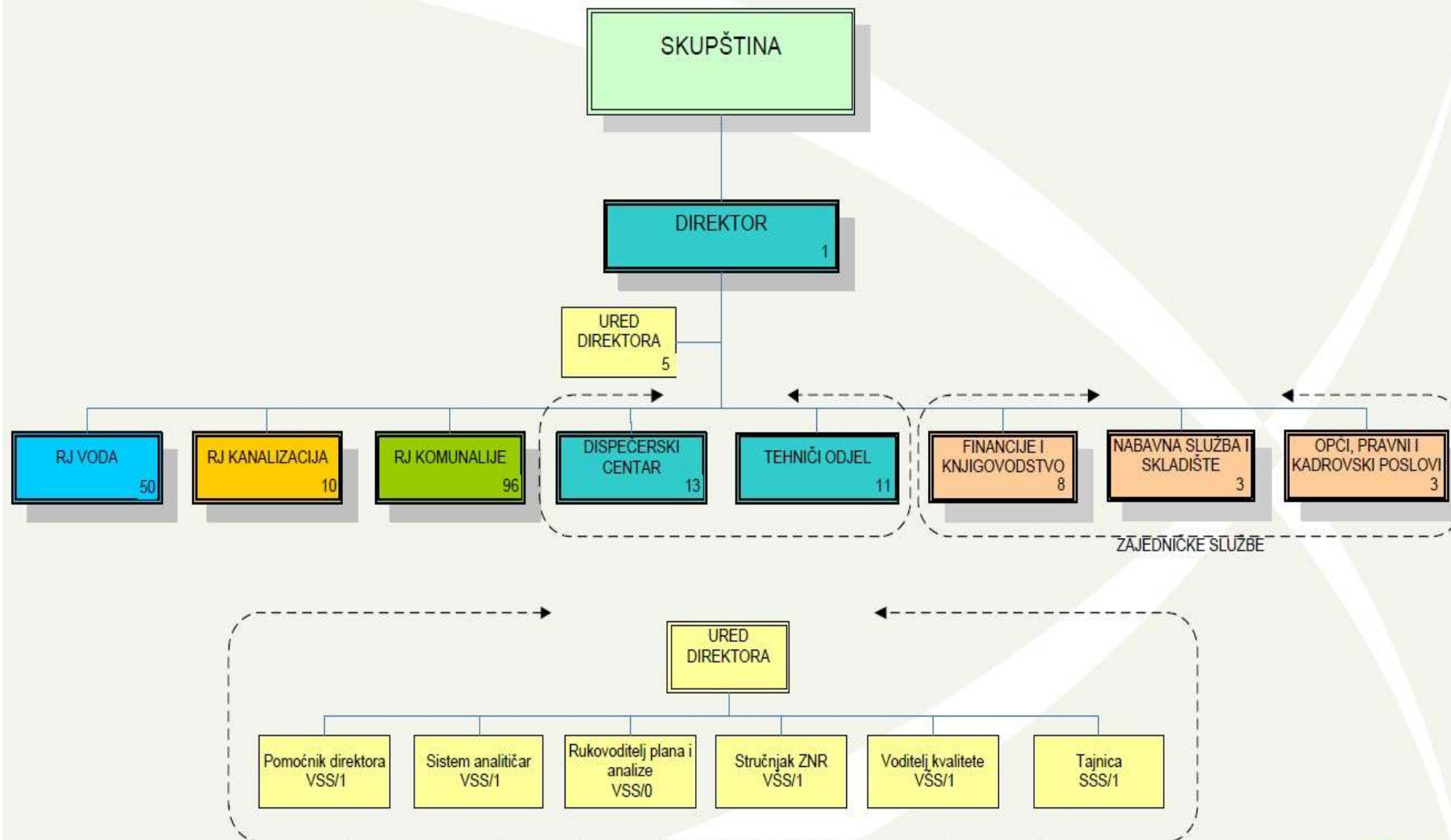
16. i 17. lipnja 2011. godine proveden je nadzorni audit od strane Bureau Veritas Rijeka (BVQi). Tijekom audita obavljene su sljedeće aktivnosti: Pregledani su dokumenti, zapisi i postupci: Studija upravljanja zdravstvenom ispravnosću vode vodoopskrbnih sustava na području otoka Krka (Studija HACCP sustava)/lipanj 2010. godine. HACCP plan za vodoopskrbne sustave otoka Krka/lipanj 2010. godine. Obilazak lokacija i pregled statusa opservacija s prethodnog nadzornog audita Ustanovljeno je sljedeće:

“*Implementirani HACCP sustav je izuzetno dobro dokumentiran i efektiviziran sukladno potrebama tvrtke i području poslovanja. Za istaknuti je zavidnu razinu funkcioniranja sustava u svim segmentima i uključenost zaposlenika u razvoju metoda poboljšanja.*

Obilazak navedenih lokacija rezultira zaključkom o adekvatnosti objekta, dostupnosti dokumentacije (zapisi, upute) te iznimnom opredjeljenju tvrtke u postizanju zadovoljstva korisnika usluge i zdravstvene ispravnosti vode.“



# Ponikve.Krk Organizacijska struktura



### 3. FINANCIJSKO IZVJEŠĆE O POSLOVANJU

#### 3.1 RASHODI

UKUPNO RASHODI	ostvareno 2010.	rebalans plana 2011.	ostvareno 2011.	plan 2012.	indeks	
					ost.2011/ ost.2010	ost.2011/ reb.plan 2011.
<b>1. MATERIJAL SA SKLADIŠTA</b>	<b>1.670.343</b>	<b>1.100.000</b>	<b>1.331.356</b>	<b>1.100.000</b>	<b>80</b>	<b>121</b>
<b>2. OSTALI MATERIJAL</b>	<b>1.907.366</b>	<b>2.132.200</b>	<b>2.172.830</b>	<b>1.892.000</b>	<b>114</b>	<b>102</b>
Materijal za obradu vode	193.486	400.000	394.885	120.000	204	99
Pijesak	9.510	10.000	14.950	10.000	157	149
Beton	61.626	35.000	30.792	40.000	50	88
Laboratorijski materijal	113.215	100.000	100.050	100.000	88	100
Elektro materijal	38.361	30.000	27.494	40.000	72	92
Rezervni djelovi, auto gume	1.038.637	1.020.000	1.019.129	1.050.000	98	100
Ostali potrošni materijal	419.667	490.000	533.433	490.000	127	109
Sitan inventar	32.865	47.200	52.097	42.000	159	110
<b>3. UREDSKI MATERIJAL</b>	<b>223.261</b>	<b>250.000</b>	<b>268.883</b>	<b>250.000</b>	<b>120</b>	<b>108</b>
<b>4. ZAŠTITNA ODJEĆA</b>	<b>185.769</b>	<b>200.000</b>	<b>203.977</b>	<b>200.000</b>	<b>110</b>	<b>102</b>
<b>5. ENERGIJA, GORIVO I MAZIVO</b>	<b>3.946.795</b>	<b>4.815.000</b>	<b>4.710.556</b>	<b>4.880.000</b>	<b>119</b>	<b>98</b>
Struja	1.663.553	1.750.000	1.713.250	1.750.000	103	98
Benzin	194.449	230.000	230.202	230.000	118	100
Dizel	1.969.558	2.560.000	2.518.950	2.600.000	128	98
Gorivo na deponiji	71.211	225.000	209.676	250.000	294	93
Mazivo	48.023	50.000	38.479	50.000	80	77
<b>6. KOMUNALNE USLUGE</b>	<b>2.274.711</b>	<b>2.469.200</b>	<b>2.446.093</b>	<b>2.211.000</b>	<b>108</b>	<b>99</b>
Dezinsekcija	58.930	70.000	63.680	70.000	108	91
Čišćenje bazena, uređaja, obor.kolektora	84.784	38.200	38.179	0	45	100
Sanacija odlagališta	249.000					
Održavanje okoliša	146.375	105.000	104.895	105.000	72	100
Voda s kopna	1.532.657	2.060.000	2.059.176	1.840.000	134	100
Voda za rec.dvorište	11.090	4.000	2.982	4.000	27	75
Kontrola vode, nadzor DDD mjera	191.874	192.000	177.181	192.000	92	92
<b>7. PRIJEVOZNE USLUGE</b>	<b>829.521</b>	<b>1.096.032</b>	<b>1.078.779</b>	<b>870.000</b>	<b>130</b>	<b>98</b>
Dobava i prijevoz jalovine	251.473	270.000	250.222	270.000	100	93
Prijevoz vode autocisternom	473.418	724.532	724.532	500.000	153	100
Ostali troškovi prijevoza, prijevoz stakla	104.630	101.500	104.025	100.000	99	102
<b>8. POŠTARINA</b>	<b>1.032.346</b>	<b>1.100.000</b>	<b>1.108.001</b>	<b>1.100.000</b>	<b>107</b>	<b>101</b>
Poštarina-pisma	846.387	900.000	905.814	900.000	107	101
Poštanska naknada 1,7%	185.959	200.000	202.186	200.000	109	101
<b>9. TELEKOMUNIKACIJE</b>	<b>172.530</b>	<b>160.000</b>	<b>160.567</b>	<b>160.000</b>	<b>93</b>	<b>100</b>
Fiksni telefoni	83.053	87.000	86.305	87.000	104	99
Mobilni telefoni	89.477	73.000	74.262	73.000	83	102
Mobilni telefoni - ostalo privatno						

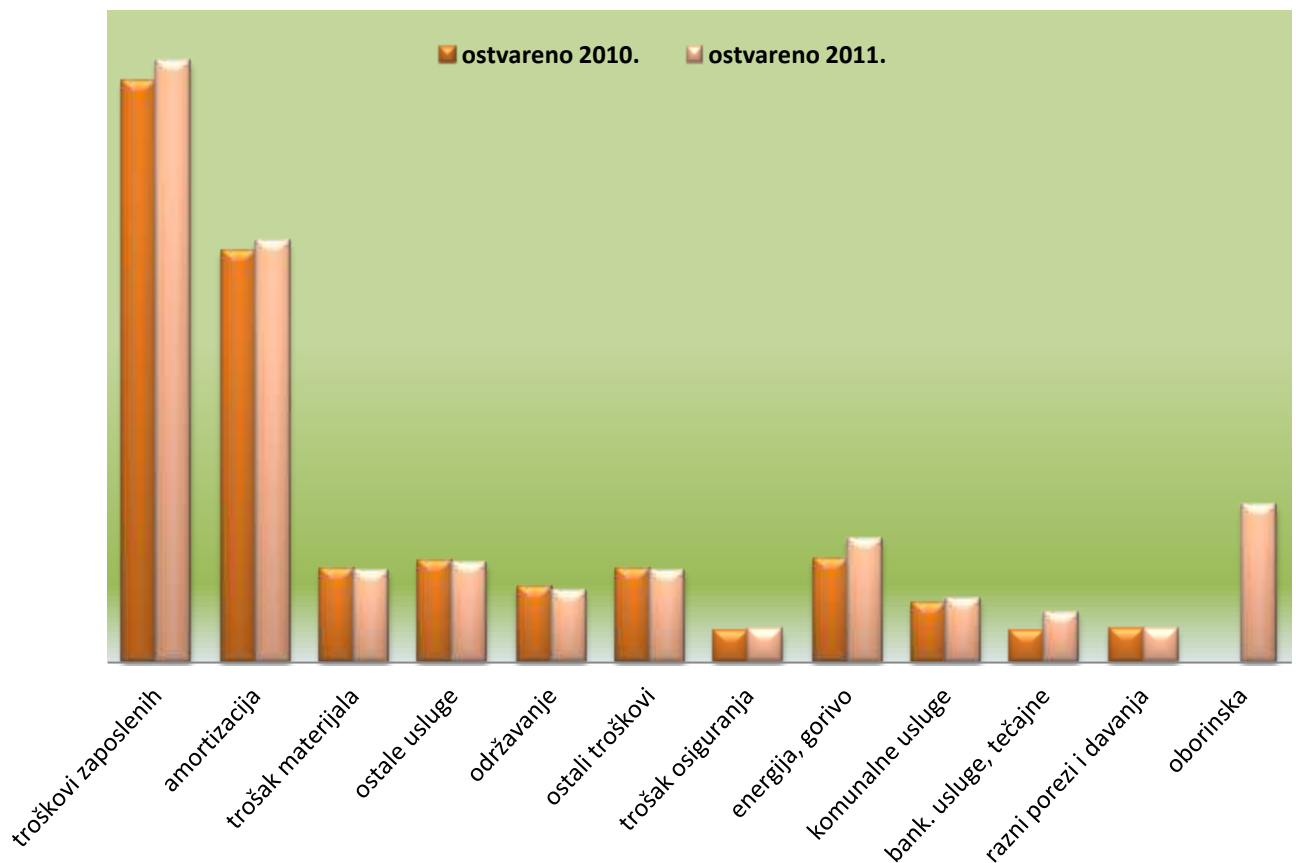
UKUPNO RASHODI	ostvareno 2010.	rebalans plana 2011.	ostvareno 2011.	plan 2012.	indeks	
					ost.2011/ ost.2010	ost.2011/ reb.plan 2011.
<b>10. USLUGE ODRŽAVANJA</b>	<b>2.858.849</b>	<b>2.784.082</b>	<b>2.694.111</b>	<b>3.280.000</b>	<b>94</b>	<b>97</b>
Elektro radovi i elektrooprema	50.870	225.000	221.953	225.000	436	99
Održavanje komp.programa	250.349	285.000	254.387	315.000	102	89
Katodna zaštita	13.800			15.000		
Tokarenje	33.502	20.000	14.490	30.000	43	72
PP aparati	16.108	8.000	5.493	15.000	34	69
Tahografi ter. vozila	41.402	40.000	37.050	50.000	89	93
Popravak pumpi	406.792	450.000	483.392	450.000	119	107
Popravak i servis aparata	30.441	20.000	20.489	20.000	67	102
Baždiranje vodomjera	40.699	47.000	36.533	50.000	90	78
Popravak i servis vozila	558.997	550.000	494.890	550.000	89	90
Podvodni radovi	337.383	240.582	240.582	300.000	71	100
Sanacija revizorskih okana						
Servis opreme i mjernih instrumenata	267.129	250.000	225.520	250.000	84	90
Usluge asfaltiranja	185.502	200.000	201.602	200.000	109	101
Usluge radnog stroja	1.120	18.500	18.500	5.000	1652	100
Protektiranje guma	71.836	20.000	16.016	20.000	22	80
Održavanje CS i zasunskih komora	121.602	100.000	130.091	100.000	107	130
Uređenje sliva akumulacije Ponikve	30.000	85.000	69.964	85.000	233	82
Održ. upravne zgrade	21.053	5.000	4.205		20	84
Održavanje POSAM-a, rec.dvorište	380.267	220.000	218.954	200.000	58	100
Ispit.nepropusnosti kanal.kolektora				400.000		
<b>11. OSTALI TROŠKOVI</b>	<b>88.140</b>	<b>93.000</b>	<b>96.014</b>	<b>63.000</b>	<b>109</b>	<b>103</b>
<b>12. TEH.PREGLEDI VOZILA</b>	<b>213.456</b>	<b>230.000</b>	<b>237.619</b>	<b>230.000</b>	<b>111</b>	<b>103</b>
<b>13. CESTARINA,TUNEL,PARKING</b>	<b>13.082</b>	<b>12.000</b>	<b>14.231</b>	<b>15.000</b>	<b>109</b>	<b>119</b>
<b>14. OSTALE USLUGE</b>	<b>1.638.258</b>	<b>7.078.572</b>	<b>7.243.972</b>	<b>1.290.995</b>	<b>442</b>	<b>102</b>
Zdravstvene usluge	112.688	110.000	112.992	110.000	100	103
Intelektualne usluge	87.434	62.000	71.925	46.500	82	116
Usluge revizije	77.625	69.000	69.000	89.000	89	100
Grafičke usluge, tisak, design	77.119	80.000	83.183	80.000	108	104
Oglasi	109.814	105.000	146.202	100.000	133	139
Usluge špedicije		1.600	1.570	1.000		98
RTV pretplata	20.564	21.120	21.120	21.120	103	100
Sudski troškovi i pristojbe	88.127	100.000	103.009	100.000	117	103
Javni bilježnik, odvjetnik	86.879	90.000	99.504	130.000	115	111
Odvoz opasnog otpada	35.210	40.000	41.977	40.000	119	105
Zaštita na radu/zaštita od požara	140.418	23.100	19.263	97.775	14	83
Projekt Eko otok Krk	132.318	180.000	188.330	100.000	142	105
Ostale usluge	245.742	110.000	120.132	50.000	49	109
Oborinska kanalizacija		5.962.792	6.042.171	200.000		101

UKUPNO RASHODI	ostvareno 2010.	rebalans plana 2011.	ostvareno 2011.	plan 2012.	indeks	
					ost.2011/ ost.2010	ost.2011/ reb.plan 2011.
Usluga najma, korištenje cest.zemljišta	34.061	35.600	35.234	35.600	103	99
Usluga odvoza otpada	70.000	70.000	70.000	70.000	100	100
SIVIK	19.760	18.360	18.360	20.000	93	100
50. godina Ponikve	300.500					
<b>15. AMORTIZACIJA</b>	<b>15.763.852</b>	<b>15.800.000</b>	<b>16.103.687</b>	<b>16.000.000</b>	<b>102</b>	<b>102</b>
<b>16. TROŠKOVI SLUŽBENOG PUTA</b>	<b>30.200</b>	<b>50.000</b>	<b>52.215</b>	<b>50.000</b>	<b>173</b>	<b>104</b>
<b>17. PRIJEVOZ S/NA RAD</b>	<b>279.196</b>	<b>263.300</b>	<b>271.695</b>	<b>263.000</b>	<b>97</b>	<b>103</b>
<b>18. REPREZENTACIJA</b>	<b>140.500</b>	<b>150.000</b>	<b>149.523</b>	<b>150.000</b>	<b>106</b>	<b>100</b>
<b>19. PREMIJE OSIGURANJA</b>	<b>1.207.449</b>	<b>1.380.000</b>	<b>1.224.583</b>	<b>1.000.000</b>	<b>101</b>	<b>89</b>
<b>20. KONCESIJSKA NAKNADA</b>	<b>262.307</b>	<b>259.000</b>	<b>248.607</b>	<b>259.000</b>	<b>95</b>	<b>96</b>
<b>21. RAZNI POREZI I DAVANJA</b>	<b>1.038.613</b>	<b>1.040.000</b>	<b>1.039.680</b>	<b>1.040.000</b>	<b>100</b>	<b>100</b>
Naknada za deponiju	1.020.000	1.020.000	1.020.000	1.020.000	100	100
Ostali porezi	18.613	20.000	19.680	20.000	106	98
<b>22. RAZNI DOPRINOSI I NAKNADE</b>	<b>257.054</b>	<b>224.000</b>	<b>213.008</b>	<b>224.000</b>	<b>83</b>	<b>95</b>
<b>23. BANKARSKÉ USLUGE I PROVIZIJE</b>	<b>172.123</b>	<b>205.000</b>	<b>203.009</b>	<b>200.000</b>	<b>118</b>	<b>99</b>
<b>24. STRUČNO OBRAZOVANJE</b>	<b>98.089</b>	<b>95.000</b>	<b>107.410</b>	<b>80.000</b>	<b>110</b>	<b>113</b>
<b>25. OTPIS POTRAŽ.- VRIJED.USKLAĐENJE</b>	<b>2.265.913</b>	<b>1.600.000</b>	<b>2.063.404</b>	<b>900.000</b>	<b>91</b>	<b>129</b>
<b>26. UG. O DJELU I NAKN.SKUPŠTINI</b>	<b>202.394</b>	<b>77.998</b>	<b>77.358</b>	<b>28.664</b>	<b>38</b>	<b>99</b>
Ugovori o djelu	22.394	73.000	72.358	22.000	323	99
Naknada skupštini	180.000	4.998	5.000	6.664	3	100
<b>27. DOPRINOSI ZA UG. O DJELU</b>	<b>3.250</b>	<b>14.000</b>	<b>13.804</b>	<b>3.500</b>	<b>425</b>	<b>99</b>
<b>28. DOPRINOSI ZA SKUPŠTINU</b>	<b>27.000</b>	<b>750</b>	<b>750</b>	<b>1.000</b>	<b>3</b>	<b>100</b>
<b>29. BRUTO PLAĆE</b>	<b>17.920.999</b>	<b>18.300.000</b>	<b>18.446.774</b>	<b>18.500.000</b>	<b>103</b>	<b>101</b>
<b>30. OST.DOPRINOSI NA BRUTO PLAĆU</b>	<b>3.082.413</b>	<b>3.147.600</b>	<b>3.172.847</b>	<b>3.182.000</b>	<b>103</b>	<b>101</b>
<b>31. MATERIJALNA PRAVA ZAPOSLENIH</b>	<b>954.414</b>	<b>1.122.900</b>	<b>1.116.035</b>	<b>764.400</b>	<b>117</b>	<b>99</b>
Poklon bon	88.600	91.000	80.400	91.000	91	88
Prigodna nagrada (neoporezivo)	476.500	492.500	487.500	492.500	102	99
Jubilarné nagrade	29.000	58.000	58.000	79.000	200	100
Prigodni poklon djeci	57.600	62.400	62.400	62.400	108	100
Otpremnina	259.214	383.000	382.735	8.000	148	100
Smrtni slučaj-pomoć za bolovanje	43.500	36.000	45.000	31.500	103	125
<b>32. BRUTO REGRES</b>						
<b>33. DOPRINOSI NA REGRES / OTPREMNINU</b>	<b>21.193</b>	<b>28.500</b>	<b>28.487</b>		<b>134</b>	<b>100</b>
<b>34. KAMATE</b>	<b>579.273</b>	<b>949.500</b>	<b>951.533</b>	<b>860.500</b>	<b>164</b>	<b>100</b>
<b>35. NEG.TEČAJNE RAZLIKE</b>	<b>468.275</b>	<b>739.315</b>	<b>743.031</b>	<b>634.000</b>	<b>159</b>	<b>101</b>
<b>36. NEOTPISANA VRIJED. IMOVINE</b>	<b>15.250</b>	<b>100.000</b>	<b>117.241</b>	<b>20.000</b>	<b>769</b>	<b>117</b>
<b>37. RASHOD PROTEKLIH GODINA</b>	<b>17.863</b>	<b>21.000</b>	<b>86.639</b>	<b>5.000</b>	<b>485</b>	<b>413</b>
<b>38. IZVANREDNI RASHODI</b>	<b>1</b>	<b>100</b>	<b>6.956</b>	<b>1.000</b>		

UKUPNO RASHODI	ostvareno 2010.	rebalans plana 2011.	ostvareno 2011.	plan 2012.	indeks	
					ost.2011/ ost.2010	ost.2011/ reb.plan 2011.
<b>UKUPNI RASHODI</b>	<b>61.862.047</b>	<b>69.088.049</b>	<b>70.205.264</b>	<b>61.708.059</b>	<b>113</b>	<b>102</b>
<b>UKUPNI PRIHODI</b>	<b>61.970.106</b>	<b>69.137.679</b>	<b>70.462.683</b>	<b>60.571.224</b>	<b>114</b>	<b>102</b>
<b>DOBIT PRIJE OPOREZIVANJA</b>	<b>108.059</b>	<b>49.630</b>	<b>257.420</b>	<b>-1.136.836</b>	<b>238</b>	<b>519</b>
<b>DOBIT NAKON OPOREZIVANJA</b>	<b>41.520</b>		<b>176.063</b>			
<b>UKUPNI RASHODI (bez oborinske)</b>	<b>61.862.047</b>	<b>63.125.257</b>	<b>64.163.093</b>	<b>61.508.059</b>	<b>102</b>	<b>102</b>
<b>UKUPNI PRIHODI (bez oborinske)</b>	<b>61.970.106</b>	<b>63.174.887</b>	<b>64.420.512</b>	<b>60.371.224</b>	<b>102</b>	<b>102</b>
<b>DOBIT (bez oborinske)</b>	<b>108.059</b>	<b>49.630</b>	<b>257.420</b>	<b>-1.136.836</b>	<b>46</b>	

U 2011. godini ostvareni su ukupni rashodi u visini od 70.205.264 kn, odnosno 64.163.093 kn što je 2% više od prethodne godine i od planiranih rashoda.

**SLIKA: STRUKTURA TROŠKOVA 2011 GODINE U ODNOSU NA 2010. GODINU**



**Bruto plaće, doprinosi i ostala materijalna prava** djelatnika čine 33% ukupnih troškova odnosno 36% ako izuzmemo troškove izgradnje oborinske kanalizacije. Prosječna mjesečna bruto plaća u 2011. godini iznosila je 7.563,33 kn, odnosno povećala se za 1,02% u odnosu na 2010. godinu, kada je iznosila 7.486,82 kn. Prosječna mjesečna neto plaća iznosila je 5.517,23 kn što predstavlja povećanje od 3,22% u odnosu na 2010. godinu, kada je ona iznosila



5.345,31 kn. Prosječna mjesečna bruto plaća u Republici Hrvatskoj u 2011. godini iznosila je 7.796 kn, a neto 5.441 kn (2010. godine: bruto plaća 7.679 kn, neto plaća 5.343 kn).

Na dan 31.12.2011. broj zaposlenih iznosi 203, dok ih je na isti dan 2010. godine bilo 195.

**Amortizacija** je sljedeća veća stavka s 16.103.687 kn i čini 23% ukupnih rashoda odnosno 25% ako izuzmemo troškove izgradnje oborinske kanalizacije. Njezin porast rezultat je ulaganja u komunalnu infrastrukturu koja je u 2011. godini stavljena u uporabu.

**Trošak materijala** čini 5% ukupnih troškova i iznosi 3.504.186 kn. U troškove materijala spadaju i materijali korišteni za: priključke, održavanje i popravke na vodovodnoj i kanalizacijskoj mreži kao i ostali materijal (za dezinfekciju vode, laboratorijski materijal, rezervni dijelovi, auto gume, elektro materijal, sitan inventar, pijesak, beton i ostali potrošni materijal).

**Troškovi energije, goriva i maziva** čine 7% ukupnih troškova i iznose 4.710.556 kn što je za 19% više nego 2010. godine. Najveće povećanje bilježi potrošnja dizel goriva čija je potrošnja u 2011. godini za 15% veća nego u 2010. godini, ali je ukupan trošak veći za 34%, Potrošnja eurosupera gotovo je identična prošlogodišnjoj dok je ukupan trošak veći za 16%.

Trošak električne energije veći je zbog povećane angažirane snage na CS Ponikve i novo priključenih objekata. Na potrošnju električne energije utječu i oborinske vode koje opterećuju rad kanalizacijskih crpki.

Trošak energije veći je za 3% u odnosu na isto razdoblje prošle godine prije svega zbog povećane potrošnje vode. Zbog sušnog razdoblja i niskog nivoa vode u akumulaciji Ponikve osim noću voda se crpila i danju kada je tarifa struje veća.

U 2011. godini kupljeno je 465.643 m<sup>3</sup> **vode s kopna**, 19% više nego u 2009. godini (391.984 m<sup>3</sup>). Ostvaren je trošak od 2.059.176 kn, 34% više nego prošle godine što je i rezultat povećanja Jedinična cijena vode s kopna koja od srpnja iznosi 4,60 kn/m<sup>3</sup> umjesto dosadašnjih 3,91 kn/m<sup>3</sup> (povećanje od 18%).

**Troškovi poštarine (pisma)** veći su za 7% u odnosu na prošlu godinu, a naknada za naplaćene račune Ponikve putem poštanskih ureda u Primosko-goranskoj županiji veća je za 9%.

**Troškovi održavanja** su za 6% manji od istih u 2010. godini. Ovi troškovi obuhvaćaju održavanje vozila, opreme, kompjutorskih progama, elektroradovi, podvodni radovi, usluge asfaltiranja, crpnih stanica i zasunskih komora, posebnih sabirnih mjesta, reciklažnog dvorišta i sl. Dio troškova popravaka pumpi kao i popravci vozila i opreme pokriven je iz naknada šteta od osiguranja.

U troškove **ostalih usluga** spadaju zdravstvene usluge, usluge revizorske kuće, zaštita na radu i zaštita od požara, sudski troškovi i pristojbe, intelektualne usluge, oglašavanje postupaka javne nabave, troškovi projekta Eko otok Krk i izgradnje oborinske kanalizacije.

Troškovi izgradnje oborinske kanalizacije jednaki su prihodima i iznose 6.042.171 kn, a odnose se na prijenos izgrađene oborinske kanalizacije do 31.12.2010. godine jedinicama lokalne samouprave u iznosu od 5.941.042,46 kn. Ostatak se odnosi na izgradnju oborinske kanalizacije u 2011. godini.

Dio troškova iz ostalih usluga nalazi se i u prihodima (financiranje izrade solarnog (fotonaponskog) katastra na otoku Krku (70.000 kn).

U **razne poreze i naknade** spadaju naknade za uređenje voda, komunalna naknada, doprinos za šume, doprinos i članarina Hrvatskoj gospodarskoj komori (HGK) te ostale članarine. Smanjenje ovog troška u odnosu na isto razdoblje prošle godine odnosi se na smanjenje troška naknade za uređenje voda za upravnu zgradu i zgradu na Treskavcu koja umjesto dosadašnjih 43.777,80 kn godišnje, od ove godine, zbog novo donesene Uredbe o visini naknade za uređenje voda, iznosi 8.476,80 kn godišnje.

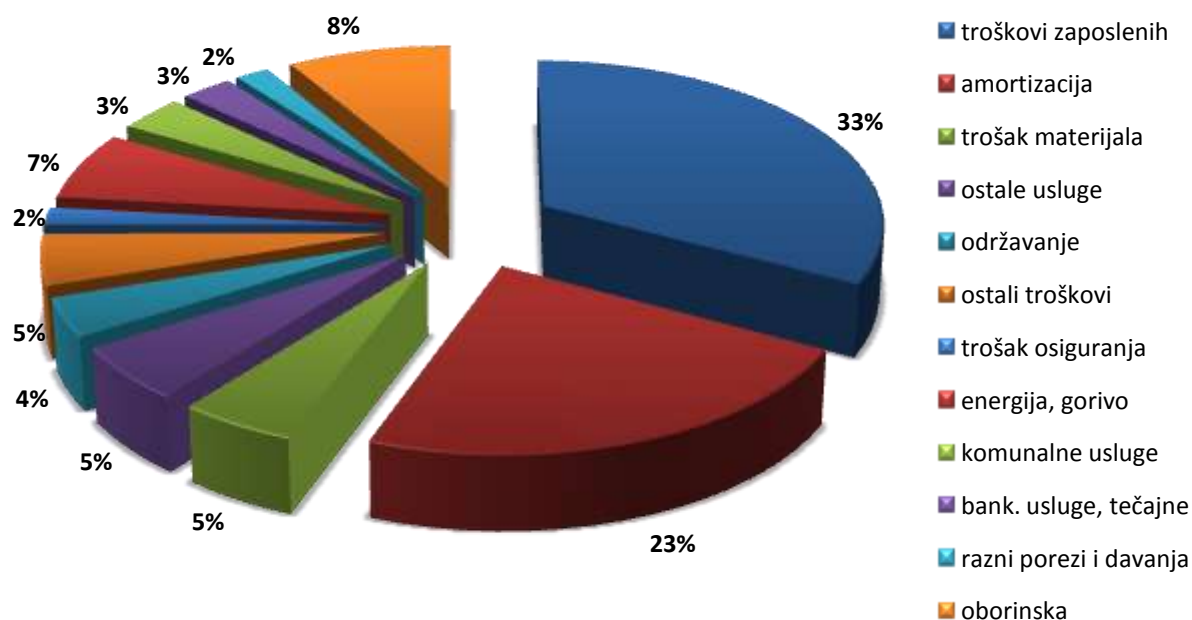
**Vrijednosno usklađenje** u iznosu od 2.063.404 kn obuhvaća: potraživanja od kupaca koji su utužena ili su prijavljena u stečajnu masu u iznosu od 2.058.829 kn (od čega se 56% odnosi na Dinu-Petrokemiju d.d. iz Omišlja, a 24% na Hotele Omišalj d.d.), potraživanja od ostalih kupaca u iznosu od 431.237 kn te otpis nenaplativih potraživanja u iznosu od 4.575 kn.

**Trošak kamata i negativnih tečajnih razlika** povećan je u 2011. godini zbog prijevremene otplate leasinga za specijalku nabavljenu 2010. godine i Canalmastera nabavljenog 2011. godine kao i zbog povećanja tečaja za valute CHF i EUR.

U 2011. godini u kamatama se nalaze i zatezne kamate za zakašnjelo plaćen PDV na izgrađenu oborinsku kanalizaciju, ali isti se iznos nalazi i u prihodima (186.115 kn).

Ukupna **dobit poduzeća** prije oporezivanja u 2011. godini iznosi 257.420 kn, dok je dobit nakon oporezivanja 176.063 kn.

#### SLIKA: UDIO POJEDINIH TROŠKOVA U UKUPNIM TROŠKOVIMA 2011. GODINE

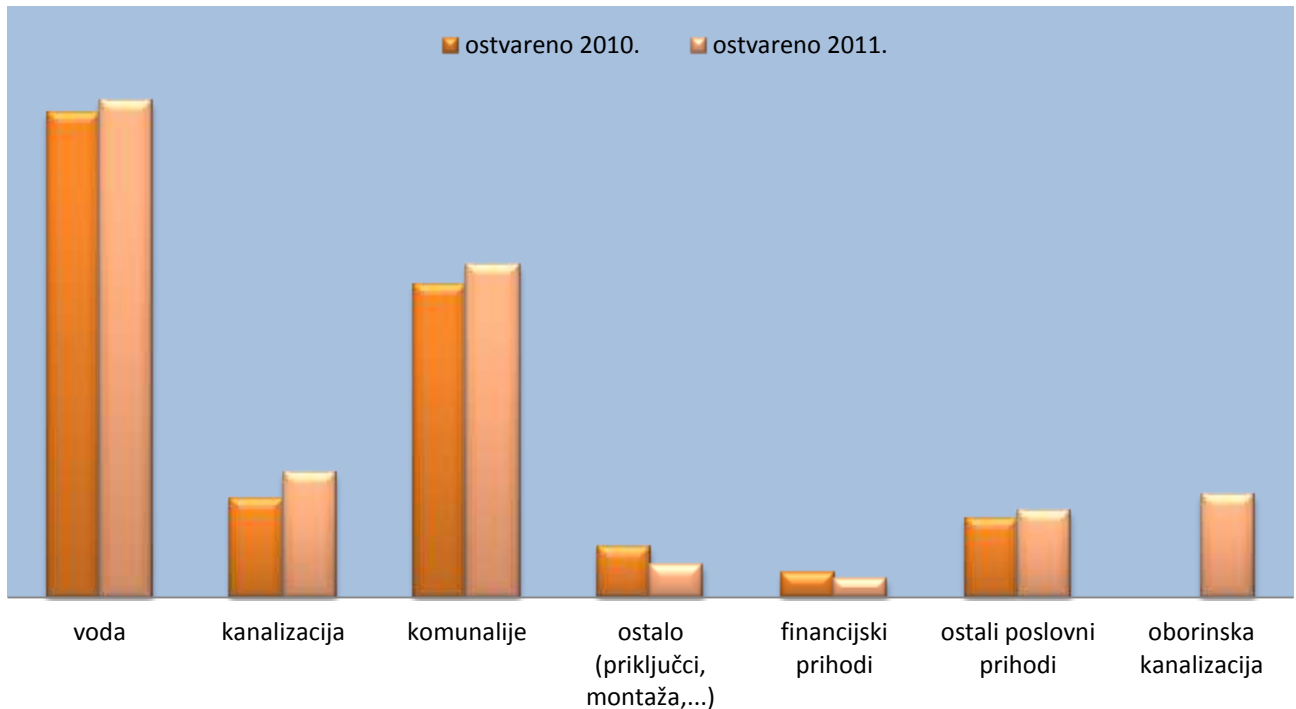


### 3.2 PRIHODI

VRSTA PRIHODA:	ostvareno 2010.	rebalans plana 2011.	ostvareno 2011.	plan 2012.	INDEX	
					ost.2011/ ost.2010.	ost.2011/ plan 2011.
<b>1. POSLOVNI PRIHODI</b>	<b>55.894.185</b>	<b>57.849.121</b>	<b>58.264.189</b>	<b>56.212.224</b>	<b>104</b>	<b>101</b>
- distribucija vode cisternama	387.255	553.000	567.251	510.000	146	103
- voda	25.017.135	26.685.650	26.679.442	26.935.350	107	100
privreda	8.816.174	9.381.000	9.332.091	9.381.000	106	99
domaćinstva	5.473.341	6.063.150	6.103.917	6.063.150	112	101
fiksni dio osnovne cijene	10.727.620	11.241.500	11.243.434	11.491.200	105	100
- tehnološka voda	3.214.766	2.064.600	2.092.815	0	65	101
- ostalo: bažd,smrz,kontr.vodomjera	166.551	150.000	142.686	150.000	86	95
- priključci	955.592	800.000	836.762	800.000	88	105
- traž.kvara, popravci, rad stroja	184.881	70.000	71.441	70.000	39	102
- monterski radovi	1.043.337	279.255	279.255	166.000	27	100
- materijal iz skladišta	306.192	70.000	224.111	70.000	73	320
- suglasnosti i nadmetanja	13.943	12.000	13.751	12.000	99	115
- nakn.troškova 5% - Hrv.vode	179.071	215.000	218.373	200.000	122	102
- kanalizacija	5.790.068	7.343.734	7.343.222	7.751.800	127	100
privreda	2.539.210	3.289.530	3.291.774	3.317.000	130	100
domaćinstva	1.161.868	1.579.904	1.583.099	1.614.600	136	100
fiksni dio osnovne cijene	2.088.990	2.468.300	2.463.202	2.620.200	118	100
septičke jame		6.000	5.148	50.000		86
održavanje oborinskih kolektora				150.000		
- komunalije	16.528.689	17.086.285	17.164.674	17.333.805	104	100
odvoz kontejnera po m3	235.634	251.720	288.446	219.240	122	115
ugovori	662.000	662.000	661.992	542.000	100	100
odvoz na deponiju	210.807	255.000	260.026	220.000	123	102
hoteli,kampovi i odmarališta	3.158.796	3.167.965	3.167.965	3.167.965	100	100
marine	234.600	234.600	234.600	234.600	100	100
odvoz otpada - privreda ostali	3.851.901	3.850.000	3.878.762	3.950.000	101	101
odvoz otpada - domaćinstva	8.174.950	8.665.000	8.672.884	9.000.000	106	100
- sekund.sirovine, amb.otpad	1.998.448	2.400.000	2.510.809	2.100.000	126	105
- najam vozila,DTK infr,POSAM Krk	108.256	119.597	119.597	113.269	110	100
<b>2 FINANCIJSKI PRIHODI</b>	<b>979.493</b>	<b>951.306</b>	<b>1.089.392</b>	<b>550.400</b>	<b>111</b>	<b>115</b>
- prihod od kamata	750.113	950.390	1.086.015	550.400	145	114
kamate po viđenju i oročenju	72.947	150.000	168.884	50.000	232	113
kamate -pozajmice radnicima	759	390	384	400	51	98

VRSTA PRIHODA:	ostvareno 2010	rebalans plana 2011.	ostvareno 2011.	plan 2012.	INDEX	
					ost.2011/ ost.2010.	ost.2011/ plan 2011.
zatezne kamate	676.408	800.000	916.747	500.000	136	115
- pozitivne tečajne razlike	4.268	916	3.377	0	79	369
- ulaganja-obveznice, dividenda	225.112					
<b>3 OSTALI POSLOVNI PRIHODI</b>	<b>5.096.427</b>	<b>10.337.252</b>	<b>11.109.102</b>	<b>3.808.600</b>	<b>218</b>	<b>107</b>
- nakn.štete - osiguranje	685.965	600.000	703.642	600.000	103	117
- investicije na vodi	673.034					
- investicije na kanalizaciji	521.408					
- izgradnja oborinske kanalizacije		5.962.792	6.042.171	200.000		101
- ostale usluge		60.000	154.863	60.000		258
- napl.otpisi,sud.troškovi ovrha	260.357	480.000	626.879	400.000	241	131
- kamate od kredita	422.552	405.610	404.676	397.600	96	100
- bankarske naknade	15.381	11.600	11.605	10.000	75	100
- prihod proteklih godina	384.809	5.000	24.848	1.000	6	497
- subv. Ministarstva (cisterne)	1.381.864	2.020.000	2.080.979	1.700.000	151	103
- ostali prihodi	93.599	40.000	73.461	40.000	78	184
- financiranje studije (biomasa)	48.500	70.000	70.000		144	100
- prodaja vozila, mag.trake		302.250	302.250			100
- sanacija kanalizacije	69.658					
- sanacija odlagališta	249.000					
- odgođeni prihodi	290.300	380.000	613.726	400.000	211	162
<b>UKUPNO</b>	<b>61.970.106</b>	<b>69.137.679</b>	<b>70.462.683</b>	<b>60.571.224</b>	<b>114</b>	<b>102</b>
<b>UKUPNI PRIHODI (bez oborinske kanalizacije)</b>	<b>61.970.106</b>	<b>63.174.886</b>	<b>64.420.512</b>	<b>60.371.224</b>	<b>104</b>	<b>102</b>

U 2011. godini ostvareni su ukupni prihodi od 70.462.683 kn, odnosno 64.420.512 kn bez prihoda od izgradnje oborinske kanalizacije što je 4% više od 2010. godine, te 2% više od planiranog iznosa.



**Poslovni prihodi** su za 4% veći od istih u 2010. godini, te čine oko 83% ukupnih prihoda odnosno 90% ukupnih prihoda bez prihoda izgradnje oborinske kanalizacije. Prihod od prodane vode za piće privredi i domaćinstvima veći je za 8% u odnosu na prošlu godinu što je rezultat veće potrošnje u 2011. u odnosu na 2010. godinu. Zbog povećanja ukupnog broja korisnika na vodi povećan je i prihod ostvaren po fiksnom dijelu cijene vode za 5%.

Prihod prodane tehnološke vode (koju je Dina Petrokemija počela koristiti od 01. srpnja 2008. godine) iznosi 2.092.815 kn što je za 35% manje nego 2010. godine što je rezultat smanjene potrošnja tehnološke vode za 37% (u 2010. godini - 997.500 m<sup>3</sup>; u 2011. godini - 628.473 m<sup>3</sup>).

Prihod ostvaren od korisnika kanalizacijske mreže veći je od prošlogodišnjeg prije svega zbog povećanja jediničnih cijena za 24% počevši od 01.04.2011. godine. Zbog povećanja ukupnog broja korisnika na kanalizaciji i jedinične cijene povećan je i prihod ostvaren po fiksnom dijelu cijene odvodnje za 18%.

Krajem 2011. godine Ponikve je krenula s uslugom pražnjenja, odvoza i zbrinjavanja fekalija iz septičkih jama.

Prihod ostvaren od izrade vodovodnih priključaka i dalje se smanjuje te je za 12% manji od prošlogodišnjeg.

Prihod od prodaje sekundarnih sirovina veći je za 71% , a prihod prikupljanja odnosno otkupa ambalažnog otpada veći je za 3% u odnosu na 2010. godinu.

Prihod od najma ostvaren je od najma DTK infrastrukture u vrijednosti od 71.597 kn i najma prostora na POSAM-u Krk u vrijednosti od 48.000 kn.

**Financijski prihodi** čine oko 2% ukupnih prihoda, a sastoje se od obračunatih zateznih kamata na zakašnjela plaćanja, kamatama na oročena novčana sredstva te pozitivnih tečajnih razlika.

**Ostali poslovni prihodi** u 2011. godini iznose 11.109.486 kn odnosno 5.067.315 kn bez prihoda izgradnje oborinske kanalizacije i čine oko 9% ukupnih prihoda (bez oborinske kanalizacije).



Naknade šteta od osiguranja su za 3% veće od prošlogodišnjih.

Prihodi izgradnje oborinske kanalizacije jednaki su rashodima i inose 6.042.171 kn, a odnose se na prijenos izgrađene oborinske kanalizacije do 31.12.2010. godine jedinicama lokalne samouprave u iznosu od 5.941.042,46 kn, a ostatak se odnosi na izgradnju oborinske kanalizacije u 2011. godini.

Prihod ostalih usluga (154.863) odnosi se rad radnika Ponikve prilikom izvođenja radova na vodovodu i kanalizaciji u vlastitoj režiji Ponikve (tlačne probe, ispitivanje i označavanje hidranata, građevinski radovi).

U 2011. godini naplaćeni sudski troškovi ovrha iznose 48.064 kn, naplaćeni utuženi 558.215 kn te naplaćene zatezne kamate po ovrhama 20.600 kn.

Prihodi od kamata i bankarskih naknada odnose se na kredite koje otplaćuju jedinice lokalne samouprave.

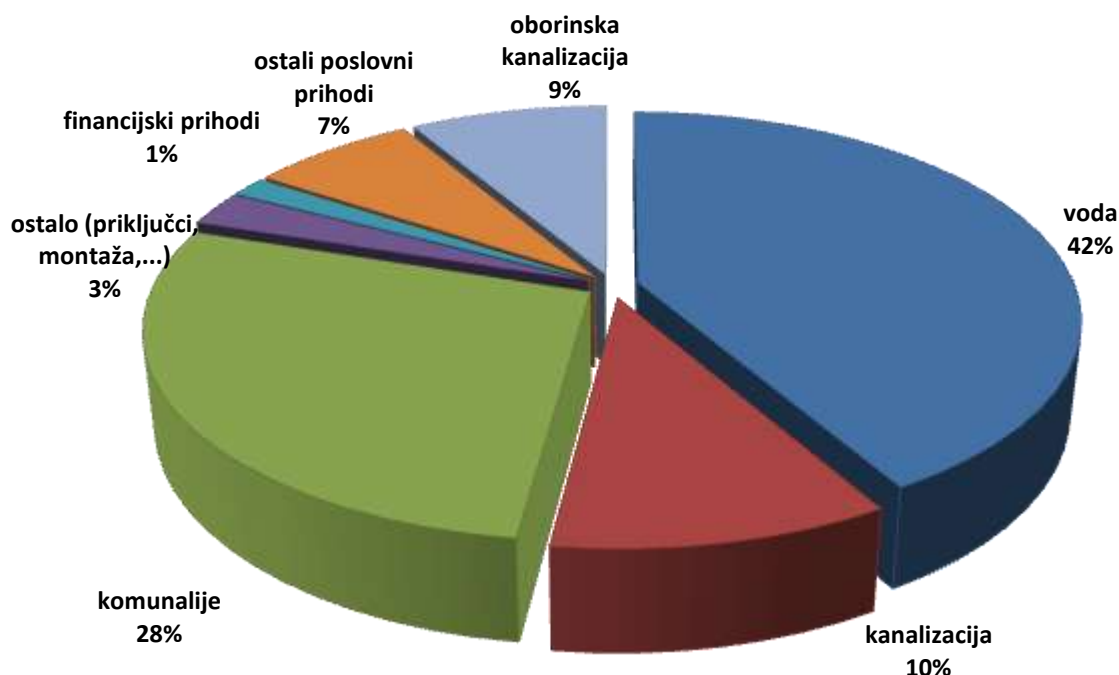
Sredstva Ministarstva predstavljaju subvencioniranu prodaju vode domaćinstvima koja nemaju mogućnost korištenja javne vodovodne mreže već se voda dostavlja putem autocisterni. Takva domaćinstva vodu plaćaju po prosječnoj cijeni vode u Primorsko-goranskoj županiji, dok razliku u cijeni, s troškovima prijevoza, subvencionira Ministarstvo. Subvencija Ministarstva u 2011. godini veća je za 51% u odnosu na 2010. godinu.

Od ostalih prihoda (73.461 kn) ističu se prihodi od stanova (10.262), inventurni višak (14.751), naplaćena namjenske cijena vode (4.788), korištenje službenih mobilnih telefona u privatne svrhe (19.589).

U ostalim poslovnim приходima se nalazi i prihod izrade solarnog (fotonaponskog) katastra na otoku Krku (70.000 kn), prihod od prodaje radnih vozila (227.150) i magnetne trake (75.100 kn).

Odgođeni prihodi u 2011. godini veći su za 111% u odnosu na prošlu godinu.

#### SLIKA: ANALIZA PRIHODA PO VRSTI PRIHODA ZA 2011. GODINU



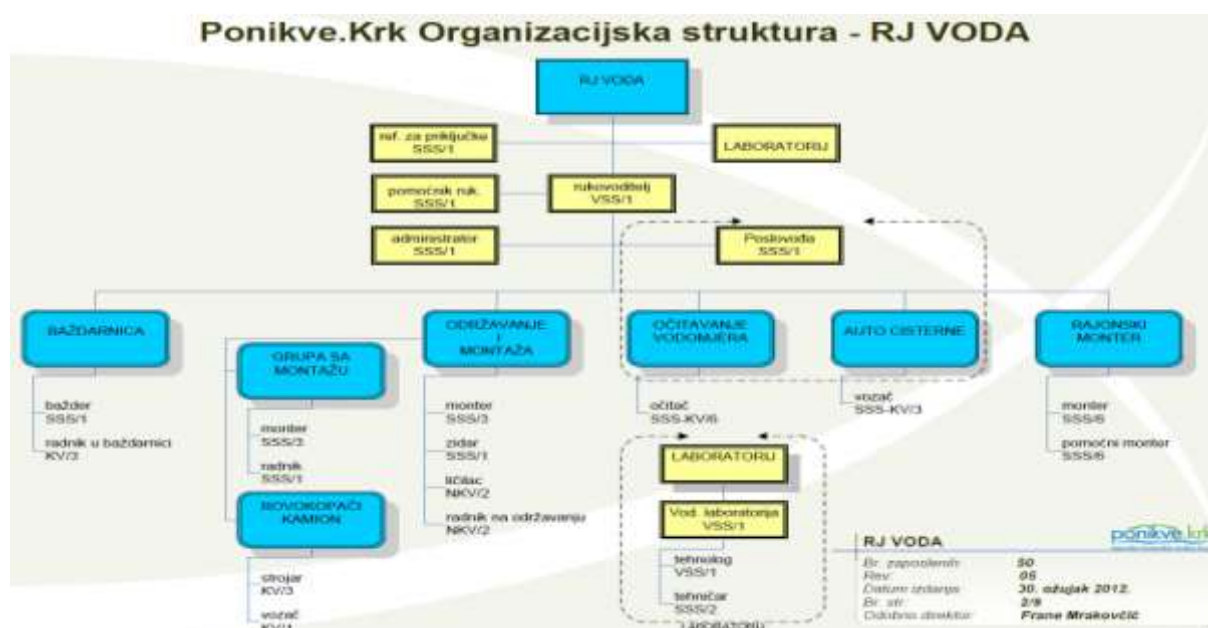
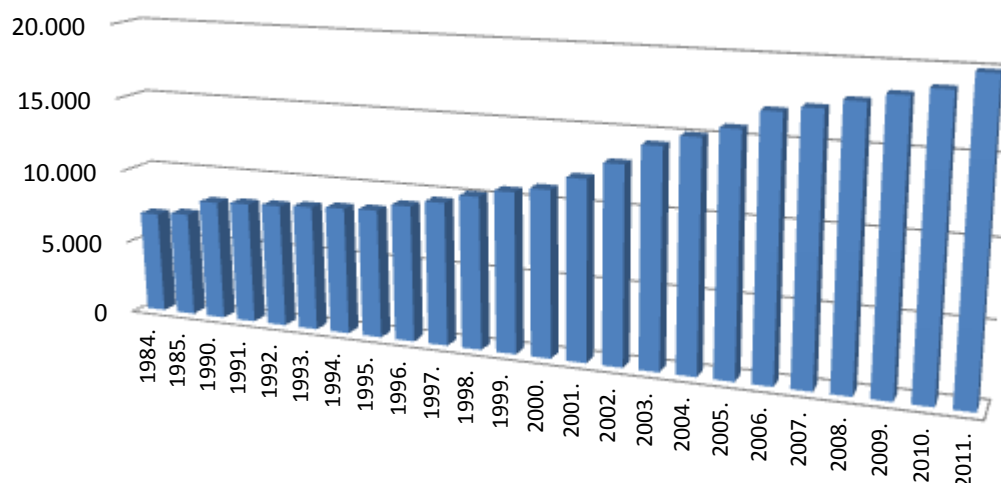
## 4. RADNA JEDINICA VODA

Posljednjih 10-tak godina obilježile su značajne investicije na području vodoopskrbe otoka Krka, rezultat čega je stalna i kvalitetna vodoopskrba sa ciljem vodifikacije cijelog otoka.. Također se, inplemetacijom sustava kvalitete, počelo kvalitetnije raditi na održavanju i upravljanju postojećim sustavom. Važniji događaji u izvještajnoj godini:

- započeli radovi na izgradnji cjevovoda Skrbcici-Brzac;
- započeli radovi na izgradnji cjevovoda Gabonjin-Rasopasno-Sužan, Kras-Dobrinj, Dobrinj – Polje (Sv.Vid,Gostinjac,G.i D. Hlapa, Žestilac, Županje);
- započeli radovi na izgradnji cjevovoda Risika - Sveti Marek i Garica Kampelje;
- nastavak radova na stavljanju u funkciju bunara EB-3, s pripadajućom vodospremom;
- nastavak radova na širenju mjesne mreže naselja Stara Baška;
- rekonstrukcija dijela tlačnog cjevovoda Ponikve-Muraj;
- izrada novelacije vodoopskrbnog plana otoka Krka

Ukupni broj korisnika vodne usluge javne vodoopskrbe na dan 31.12.2011. iznosio je **19 892**.

**SLIKA: BROJ KORISNIKA VODNE USLUGE JAVNE VODOOPSKRBE KROZ GODINE**



**FINANCIJSKO POSLOVANJE RJ VODA**

RJ VODA		ostvareno 2010.	rebalans plana 2011.	ostvareno 2011.	plan 2012.	indeks	
						ost 11/ ost 10	ost.11/ plan 11.
1.	MATERIJAL SA SKLADIŠTA	1.555.866	950.000	1.195.187	950.000	77	126
2.	OSTALI MATERIJAL	894.880	1.144.000	1.149.823	925.000	128	101
3.	ZAŠTITNA ODJEĆA	83.196	67.000	63.219	80.000	76	94
4.	ENERGIJA, GORIVO I MAZIVO	1.646.136	1.934.000	1.897.392	1.935.000	115	98
5.	KOMUNALNE USLUGE	1.738.144	2.218.240	2.205.274	1.987.700	127	99
6.	PRIJEVOZNE USLUGE	550.309	796.032	787.230	570.000	143	99
7.	TELEKOMUNIKACIJE	17.421	11.000	9.465	9.000	54	86
8.	USLUGE ODRŽAVANJA	1.052.368	1.171.200	1.102.728	1.212.000	105	94
9.	OSTALI TROŠKOVI	3.114	3.000	2.865	3.000	92	96
10.	TEH.PREGLEDI VOZILA	59.559	68.000	73.088	68.000	123	107
11.	CESTARINA,TUNEL,PARKING	2.250	3.000	4.401	3.000	196	147
12.	OSTALE USLUGE	293.202	158.670	156.460	165.420	53	99
13.	AMORTIZACIJA	8.940.912	9.010.000	9.036.237	9.210.000	101	100
14.	TROŠKOVI SLUŽBENOG PUTA	8.778	22.000	23.189	20.000	264	105
15.	PRIJEVOZ S/NA RAD	104.873	80.000	73.461	80.000	70	92
16.	REPREZENTACIJA	883	3.500	8.443	3.500	956	241
17.	PREMIJE OSIGURANJA	572.819	650.000	591.520	470.000	103	91
18.	KONCESIJSKA NAKNADA	230.837	225.000	213.413	225.000	92	95
19.	RAZNI POREZI I DAVANJA	2.754	3.000	1.750	3.000	64	58
20.	RAZNI DOPRINOSI I NAKNADE	3.274	4.000	2.179	4.000	67	54
21.	BANKARSKE USLUGE I PROVIZIJE	10.282	5.000	4.411	21.500	43	88
22.	STRUČNO OBRAZOVANJE	18.878	21.000	20.493	20.000	109	98
23.	OTPIS POTRAŽ.-VRIJED.USKLAĐENJE	2.076.235	1.320.000	1.624.305	700.000	78	123
24.	BRUTO PLAĆE	6.025.158	6.014.000	5.999.561	6.014.000	100	100
25.	OST.DOPRINOSI NA BRUTO PLAĆU	1.036.328	1.034.408	1.031.925	1.034.408	100	100
26.	MATERIJALNA PRAVA ZAPOSLENIH	244.500	238.600	236.600	256.600	97	99
27.	KAMATE	169.496	180.000	181.081	435.000	107	101
28.	NEG.TEČAJNE RAZLIKE	1.026	8.600	8.927	17.000	870	104
29.	NEOTP.VRIJED. IMOVINE	12.672		10.239		81	
30.	RASHOD PROTEKLIH GODINA	6.139					
31.	IZVANREDNI RASHODI			5.957			
32.	TROŠKOVI ZAJEDNIČKIH SLUŽBI	5.914.530	5.691.546	5.750.678	5.527.901	97	101
<b>UKUPNI RASHODI</b>		<b>33.276.820</b>	<b>33.034.796</b>	<b>33.471.501</b>	<b>31.950.029</b>	<b>101</b>	<b>101</b>
<b>UKUPNI PRIHODI</b>		<b>35.129.115</b>	<b>34.628.191</b>	<b>35.475.136</b>	<b>31.993.055</b>	<b>101</b>	<b>102</b>
<b>DOBITAK/GUBITAK</b>		<b>1.852.295</b>	<b>1.593.396</b>	<b>2.003.635</b>	<b>43.026</b>	<b>108</b>	<b>126</b>

Radna jedinica Voda ostvarila je u 2011. godini dobit od 2.003.635 kn. Ukupni rashodi i prihodi veći su za 1% od prošlogodišnjih. Povećani su troškovi kupljene vode s kopna, troškovi prijevoza vode, materijala za obradu vode i struje što je rezultat veće potrošnje vode za 10% u odnosu na 2010. godinu.

Povećanje broja korisnika na vodi povećalo je prihod ostvaren od fiksnog dijela cijene za 5%, a prihod od priključaka smanjen je za 12% u odnosu na prošlu godinu. U 2011. godini prodano je 37% manje tehnološke vode DINI - petrokemiji d.d. Omišalj.

## DISTRIBUCIJA VODE CISTERNAMA

Kako je započeto još 2002. godine, i u 2011. godini Ministarstvo je subvencioniralo prijevoz vode autocisternama onim domaćinstvima koja nemaju mogućnost korištenja javne vodovodne mreže. Sukladno Zakonu o otocima, takva domaćinstva imaju pravo na 20 m<sup>3</sup> vode mjesečno, odnosno najviše 150 m<sup>3</sup> vode godišnje. Vodu plaćaju po prosječnoj cijeni vode u Primorsko-goranskoj županiji dok razliku, zajedno s troškovima prijevoza, subvencionira Ministarstvo. U 2011. godini subvencija Ministarstva iznosila je 2.080.979 kn za prevezenih 54.148 m<sup>3</sup> vode (u 2010. godini subvencionirano je 1.381.864 kn za prevezenih 36.300 m<sup>3</sup> vode).

## MJESNA MREŽA I PRIKLJUČCI

Kao i u prethodnim godinama nastavlja se s izradom nove i rekonstrukcijom starih vodovodnih mreža, te izradom novih kućnih priključaka. U 2011. godini ukupno je montirano 22.067 metara novih cjevovoda, te je rekonstruirano 4.509 metara cjevovoda.

Broj novih vodovodnih korisnika u 2011. godini iznosi 1.056.

**TABLICA: BROJ NOVIH KORISNIKA U 2011.**

općina/Grad	novi korisnici			novi korisnici iz stambenih zgrada	sveukupno novi korisnici
	domaćinstva	privreda	ukupno novi korisnici		
Općina Omišalj	41	0	41	365	406
Općina Malinska-Dubašnica	94	6	100	84	184
Grad Krk	65	1	66	163	229
Općina Punat	33	4	37	45	82
Općina Vrbnik	23	3	26	5	31
Općina Dobrinj	87	8	95	0	95
Općina Baška	15	6	21	8	29
<b>sveukupno</b>	<b>358</b>	<b>28</b>	<b>386</b>	<b>670</b>	<b>1.056</b>

## ZNAČAJNIJE INVESTICIJE

### 1. VODOOPSKRBA ŠOTOVENTA

U veljači 2011. godine započeli su radovi na II fazi II etapi vodoopskrbe Šotoventa (cjevovod Skrpčići-Brzac). Ukupna vrijednost investicije iznosi 6.812.402 kn. Građevinske radove izvodi GPP Mikić d.o.o, a stručni nadzor Energotehnika d.o.o. iz Krka.

Građevinski radovi financiraju se iz programa Konceptija razvoja vodoopskrbe na otoku Krku 2001-2012. dok stručni nadzor financiraju Ponikve.

Do 31.12.2011. godine investicija je izvedena u vrijednosti od 5.836.107 kn.

### 2. VODOOPSKRBA NASELJA STARA BAŠKA

U ožujku 2011. godine započeli su radovi na izgradnji vodovoda u naselju Stara Baška. Uz vodovod gradi se i kanalizacijska mreža. Ukupna planirana vrijednost investicije iznosi 1.140.393 kn. Građevinske radove izvodi GP Krk d.d, a stručni nadzor ovlašteni inženjer

Marinko Capić. Investicija se financira iz proračuna Općine Puntat, naknade za razvoj i sredstava Ponikve.

### 3. VODOOPSKRBA VISOKE ZONE DOBRINJŠTINE

Završeni su radovi na II fazi vodoopskrbe visoke zone Dobrinjštine (VS Sv.Petar - TS Gabonjin, VS Kras - VS Dobrinj). Ukupna vrijednost investicije iznosi 3.030.305 kn. Građevinske radove izvodi GPP Mikić d.o.o, a stručni nadzor Inženjering za naftu i plin d.o.o. iz Zagreba.

Građevinski radovi financiraju se iz programa Konceptija razvoja vodoopskrbe na otoku Krku 2001-2012. dok stručni nadzor financiraju Ponikve.

U ožujku 2011. godine započeli su radovi na III fazi vodoopskrbe visoke zone Dobrinjštine (transportni cjevovod od TS Gabonjin do Sužana). Ukupna vrijednost investicije iznosi 6.296.551 kn. Građevinske radove izvodi GPP Mikić d.o.o, a stručni nadzor Inženjering za naftu i plin d.o.o. iz Zagreba.

Građevinski radovi financiraju se iz programa Konceptija razvoja vodoopskrbe na otoku Krku 2001-2012. dok stručni nadzor financiraju Ponikve.

Do 31.12.2011. godine investicija je izvedena u vrijednosti od 5.312.469 kn.

### 4. VODOOPSKRBA NASELJA GARICA , RISIKA

U rujnu 2011. godine započeli su radovi na vodoopskrbi naselja Risika – donje selo i Kampelje. Ukupna vrijednost investicije iznosi 2.602.947 kn. Građevinske radove izvodi GPP Mikić d.o.o, a stručni nadzor poduzeće Flum-ing d.o.o. iz Rijeke.

Građevinski radovi financiraju se iz programa Konceptija razvoja vodoopskrbe na otoku Krku 2001-2012. dok stručni nadzor financira Ponikva.

Do 31.12.2011. godine investicija je izvedena u vrijednosti od 735.819 kn.

### 5. BUNAR U BAŠĆANSKOJ KOTLINI

U 2011. godini nastavljeni su radovi na bunaru u bašćanskoj kotlini s pristupnim putem. Ukupna vrijednost investicije iznosi 5.323.133 kn. Građevinske radove izvodi GP Krk d.d., a stručni nadzor poduzeće Teh projekt hidro d.o.o. iz Rijeke.

Građevinski radovi financiraju se iz programa Konceptija razvoja vodoopskrbe na otoku Krku 2001-2012. dok stručni nadzor financira Ponikva.

Do 31.12.2011. godine investicija je izvedena u vrijednosti od 4.732.630 kn.



## KONCEPCIJA RAZVOJA VODOOPSKRBE NA OTOKU KRKU 2001. – 2012. Godine

### - rekapitulacija radova 2001 – 2011.

#### 1. IZVORIŠTE PONIKVE, MAGISTRALNI CJEVOVOD BRGUD – LUBENOVO (projektna dokumentacija)

- svi objekti na izvorištu su u potpunosti izvedeni i pušteni u pogon
- ugovorena izrada projektne dokumentacije za magistralni cjevovod Brgud - Lubenovo

#### 2. VODA S KOPNA - ZAHVATI NA OTOKU

- svi objekti su u potpunosti izvedeni i pušteni u pogon

#### 3. BUNAR U BAŠČANSKOJ KOTLINI (uključivanje u vodoopskrbni sustav)

- izbušene su tri istražne bušotine od kojih je jedna pozitivna,
- na pozitivnoj bušotini izveden je bunar i izvršeno prvo probno crpljenje,
- dužim kontinuiranim crpljenjem u toku sezone 2003. utvrđen je konačan kapacitet bunara od 15 l/s, 29.12.2009. dobivena je potvrda na glavni projekt, ;
- radovi na izgradnji objekata ugovoreni s firmom GP Krk i započeli su u listopadu 2010.godine., trebaju biti završeni do ljeta 2012.godine.

#### 4. BUNAR PAPRATI – VODOOPSKRBA VISOKE ZONE VRBNIK, GARICA I RISIKA

- bunar Paprati, vodosprema Garica, Risika i pripadajući cjevovodi su u potpunosti izvedeni i pušteni u pogon;
- spoj Paprati – Vrbnik, na zahtjev Općine Vrbnik, neće se izvoditi,
- transportni cjevovod Risika – Sv.Marek i Garica- Donja Garica – Kampelje, radovi su ugovoreni i započeti, izvođač radova GPP Mikić.

#### 5. BUNAR U DOBRINJŠTINI – VODOOPSKRBA DOBRINJŠTINE

- izbušene su dvije istražne bušotine i obadvije su pozitivne, ali su preduboke da bi se metodom air-lifta ispitao kapacitet bušotina,
- u ovoj fazi, za nastavak radova, nema predviđenih sredstava iz koncepcije

#### 6. BUNAR U OKOLICI STARE BAŠKE

- svi objekti su u potpunosti izvedeni i pušteni u pogon

#### 7. VODOSPREMA LUBENOVO I TRANSP. CJEVOVOD OD LUBENOVA DO OŠTROBRADIĆA I REKONSTRUKCIJA MAG. CJEVOVODA Sv.VID PORAT

- vodosprema Lubenovo i transp.cjevovod Lubenovo – Oštrobradići su u potpunosti izvedeni i pušteni u pogon

#### 8. VODOOPSKRBA ŠOTOVENTA I LAKMARTINA (glavni magistralni cjevovod)

- izgrađene su I i II etapa I faze, za izgrađeno je dobivena Uporabna dozvola, osim djelova mjesnih mreža (Lubenovo-Bajčiči-Poljica-Vrh),
- završena je I etapa II faze (Bajčiči-Brusići-Kapovci-Skrbčiči-Pinezići) – izvođač radova GP Krk,
- pri završetku je II etapa II faze (Skrbčiči-Žgaljići-Linardići-Milohnić-Brzac) – izvođač radova GPP Mikić
- Dobivena je građevna dozvola i započeti su radovi na vodoopskrbi mjesta Lakmartin, izvođač radova je Finvestcorp;

#### 9. VODOOPSKRBA DOBRINJŠTINE (glavni magistralni cjevovod)

- radovi na izgradnji I i II faze su završeni (Žgombiči-Gabonjin-Kras-Dobrinj),
- pri kraju su radovi na III fazi (Gabonjin-Rasopasno-Sv.Ivan-Klanice-Tribulje-Sužan),
- započeli su radovi na IV fazi (Dobrinj-Sv.Vid-Gostinjac-G.iD. Hlapa-Županje-Žestilac-Polje)
- radove na svim fazama izvodi GPP Mikić;

## FINANCIJSKA REKAPITULACIJA RADOVA:

Zajednički otočni program razvoja vodoopskrbe na otoku Krku može se podijeliti u dva dijela:

### 1. Konceptija razvoja vodoopskrbe na otoku Krku 2001-2008. godine:

Program je započeo kao zajednički program "Konceptija razvoja vodoopskrbe na otoku Krku 2001-2005" u ukupnom iznosu od 84 mil kn koji je usvojila Skupština Ponikve odlukom br. 30-s/1-00 od 22.09.2000. godine te gradsko i općinska vijeća otoka Krka. Program je bio podijeljen u dvije faze financiranja : I faza u vrijednosti od 50,5 mil kn te II faza u vrijednosti od 33,5 mil kn.

Sporazum o sufinanciranju I faze Programa u iznosu od 50,5 mil kn potpisan je 18.04.2001. godine. Potpisnici su bili: tadašnje Ministarstvo za javne radove, obnovu i graditeljstvo, Hrvatske vode, sedam jedinica lokalne samouprave otoka Krka i Ponikve.

U listopadu 2003. godine isti potpisnici potpisali su novi Sporazum o financiranju Programa u razdoblju 2001-2008. čime se Program realizira kao jedinstven u ukupnoj vrijednosti od 84 mil kn (I i II faza su objedinjene i Program je produžen do 2008. godine).

U listopadu 2005 godine potpisan je Dodatak br. 1 Sporazumu te je vrijednost Programa povećana na 114 mil kn.

-u kn -

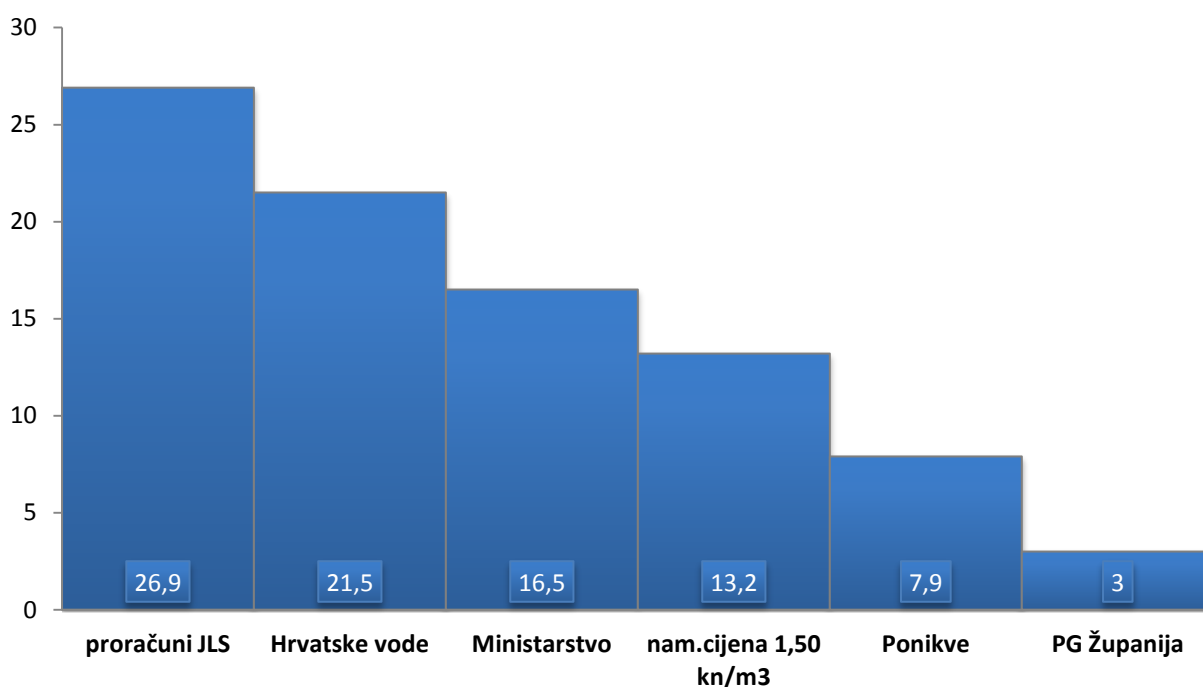
objekti:	planirana sredstva po Sporazumu 2001-2008.	utrošeno
1. Ponikve - izvorište, magistralni cjevovod Brgud-Lubenovo (projektna dokumentacija)	31.000.000	32.197.133
2. Voda s kopna	23.500.000	20.159.028
3. Bunar u Bašćanskoj kotlini-uključivanje u vodopskrbni sustav	7.000.000	1.716.998
4. Bunar Paprata-vodoopskrba visoke zone Vrbnik, Garica i Risika	8.000.000	8.000.000
5. Bunar u Dobrinjštini-vodoopskrba Dobrinjštine	1.000.000	1.642.316
6. Bunar u okolici Stare Baške-vodoopskrba Stare Baške	7.000.000	1.425.754
7. VS Lubenovo i transportni cjevovoda od Lubenova do Oštrobradića i rekonstrukcija mag.cjevovoda Sv.Vid-Porat	12.000.000	11.658.351
8. Vodoopskrba Šotoventa i Lakmartina, glavni magistralni cjevovod	8.500.000	8.500.420
9. Vodoopskrba Dobrinjštine, glavni magistralni cjevovod	12.000.000	3.700.000
10. Rezervirana sredstva za dodatno prekoračenje investicija od 1-9	4.000.000	
<b>UKUPNO</b>	<b>114.000.000</b>	<b>89.000.000</b>

Od ukupnih 89 mil kn, 2 mil kn rezervirano je do preuzimanja cjevovoda od INA-a, odnosno dionice od krčkog mosta do rezervara CD 320.

Udjeli u financiranju u Programu za razdoblje 2001-2008. bili su sljedeći:

izvori financiranja:	ukupno 2001-2008	udjeli
nam.cijena 1,50 kn/m <sup>3</sup>	13.2 mil	14,83%
Ponikve	7.9 mil	8,88%
proračuni JLS	26.9 mil	30,22%
otok Krk	48 mil	53,93%
PG Županija	3 mil	3,37%
Hrvatske vode	21.5 mil	24,16%
Ministarstvo	16.5 mil	18,54%
ostali	41 mil	46,07%
<b>ukupno</b>	<b>89 mil</b>	<b>100%</b>

SLIKA: UDJELI U FINANCIRANJU PROGRAMA ZA RAZDOBLJE 2001-2008 (mil.kn)



## 2. Razvoj vodoopskrbe na otoku Krku u razdoblju 2009-2012. godine:

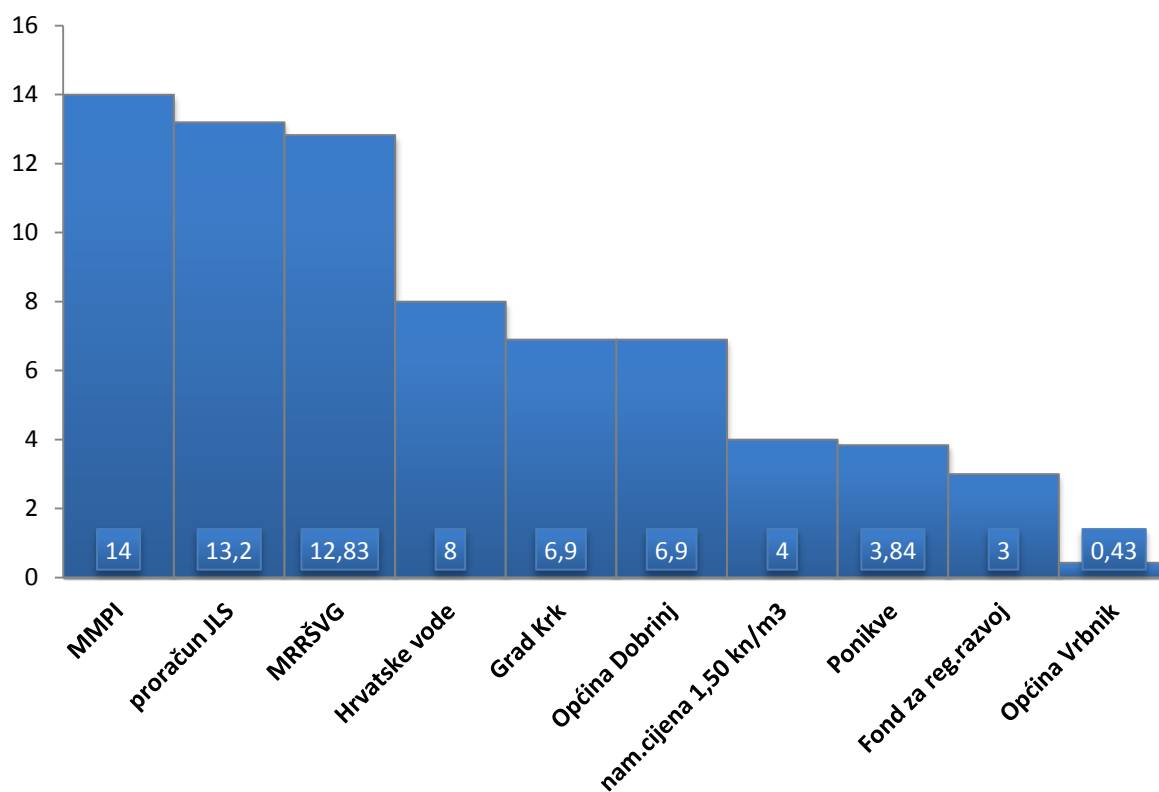
Sporazum o sufinanciranju programa razvoja vodoopskrbe na otoku Krku u razdoblju 2009-2012. sklopljen je 02.10.2009. u ukupnoj vrijednosti od 76 mil kn. Sporazum je zapravo nastavak prethodnog Programa. Potpisnici Sporazuma su Ministarstvo mora, prometa i infrastrukture, Ministarstvo regionalnog razvoja, šumarstva i vodnoga gospodarstva, Hrvatske vode, Fond za regionalni razvoj, sedam jedinica lokalne samouprave otoka Krka i Ponikva. Sporazum je doživio svoju prvu izmjenu u svibnju 2011. godine prema kojoj je ukupna vrijednost radova smanjena na 73,1 mil kn. Krajem 2011. godine jedinice lokalne samouprave usvojile su nove izmjene po pojedihnim točkama Programa. Dodatak II Sporazumu trebao bi se realizirati u 2012. godini.

objekti:	osnovni Sporazum potpisan 02.10.2009.	Dodatak I Sporazumu 2009-2012.	prijedlog Dodatka II Sporazumu 2009-2012.	utrošeno 2009.-2010.	utrošeno 2011.	ostaje za utrošiti 2012.
1. Ponikve - izvorište, magistralni cjevovod Brgud-Lubenovo, projektna dokumentacija	1.100.000	1.225.534	0	0	0	0
2. Voda s kopna	4.840.000	4.714.466	4.714.466	4.714.466	0	0
3. Bunar u Baščanskoj kotlini-uključivanje u vodopokrbbni sustav	6.280.000	6.280.000	6.280.000	1.292.632	3.377.997	1.609.371
4. Bunar Paprata- vodoopskrba visoke zone Vrbnik, Garica i Risika	6.000.000	6.000.000	3.000.000	0	0	3.000.000
5. Bunar u okolici Stare Baške-vodoopskrba Stare Baške	7.580.000	7.580.000	7.580.000	7.580.000		0
6. VS Lubenovo i trans.cjevovod od Lubenova do Oštrobradića i rekonstrukcija mag.cjev. Sv.Vid-Porat	2.900.000	0	0	0	0	0
7. Vodoopskrba Šotoventa i Lakmartina, glavni magistralni cjevovod	15.000.000	15.000.000	17.112.767	7.392.974	5.792.107	3.927.686
8. Vodoopskrba Dobrinjštine, glavni magistralni cjevovod	32.300.000	32.300.000	34.412.767	19.019.929	7.429.896	7.962.943
<b>UKUPNO</b>	<b>76.000.000</b>	<b>73.100.000</b>	<b>73.100.000</b>	<b>40.000.000</b>	<b>16.600.000</b>	<b>16.500.000</b>

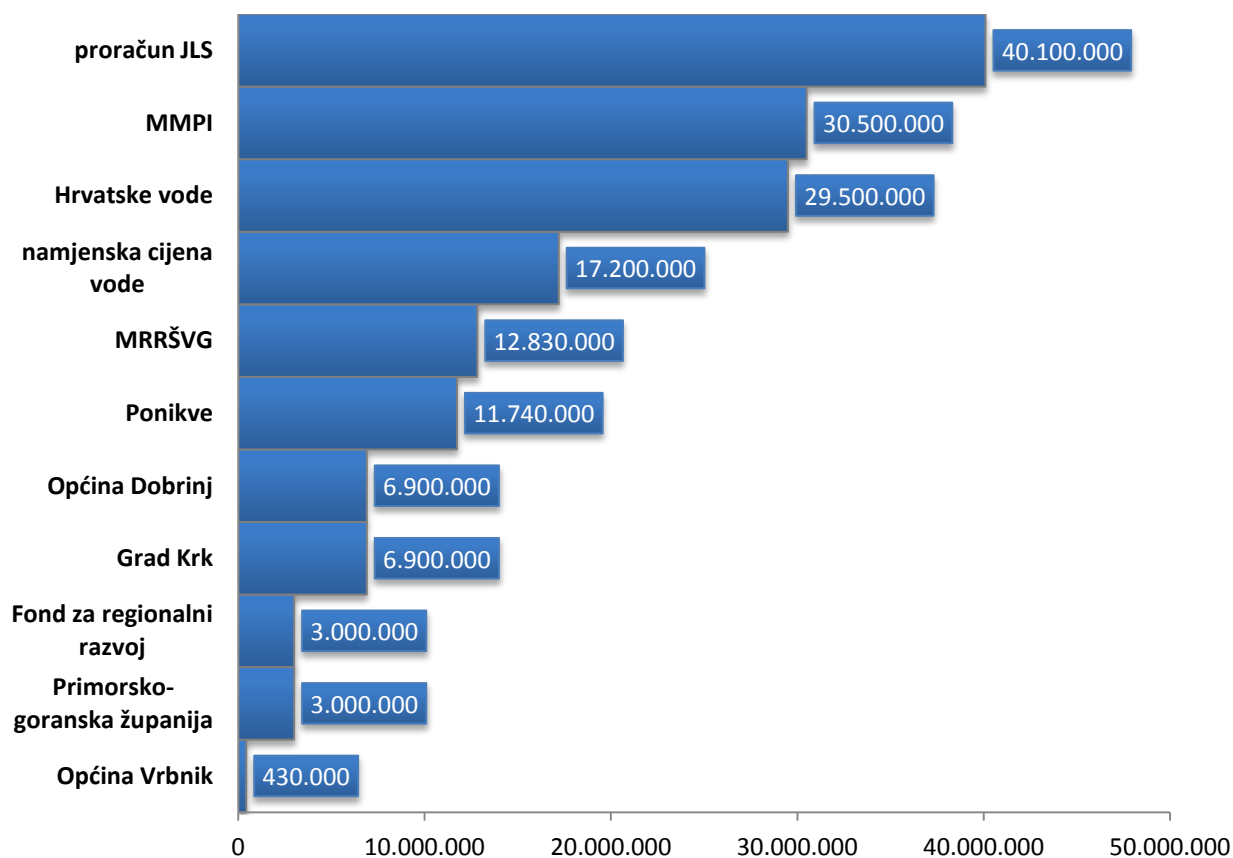
Udjeli u financiranju u Programu za razdoblje 2009-2012. su sljedeći:

izvori financiranja	2009	2010	2011	2012	ukupno 2009-12	udjeli
nam.cijena 1,50 kn/m <sup>3</sup>	2	2			4	5,47%
Ponikve	1,84	1,1	0,5	0,4	3,84	5,25%
proračun JLS	3,3	3,3	3,3	3,3	13,2	18,06%
Grad Krk	1,6	1,6	1,85	1,85	6,9	9,44%
Općina Dobrinj	1,6	1,6	1,85	1,85	6,9	9,44%
Općina Vrbnik	0,43				0,43	0,59%
otok Krk	10,77	9,6	7,5	7,4	35,27	48,25%
Hrvatske vode	2	2	2	2	8	10,95%
MMPI	3,5	3,5	3,5	3,5	14	19,15%
MRRŠVG	2,23	3,4	3,6	3,6	12,83	17,55%
Fond za reg.razvoj	1,5	1,5			3	4,10%
ostali	9,23	10,4	9,1	9,1	37,83	51,75%
<b>ukupno</b>	<b>20</b>	<b>20</b>	<b>16,6</b>	<b>16,5</b>	<b>73,10</b>	<b>100%</b>

SLIKA: UDJELI U FINANCIRANJU PROGRAMA ZA RAZDOBLJE 2009-2012 (mil.kn)



SLIKA: UDJELI U FINANCIRANJU PROGRAMA ZA RAZDOBLJE 2001-2012 (mil.kn)

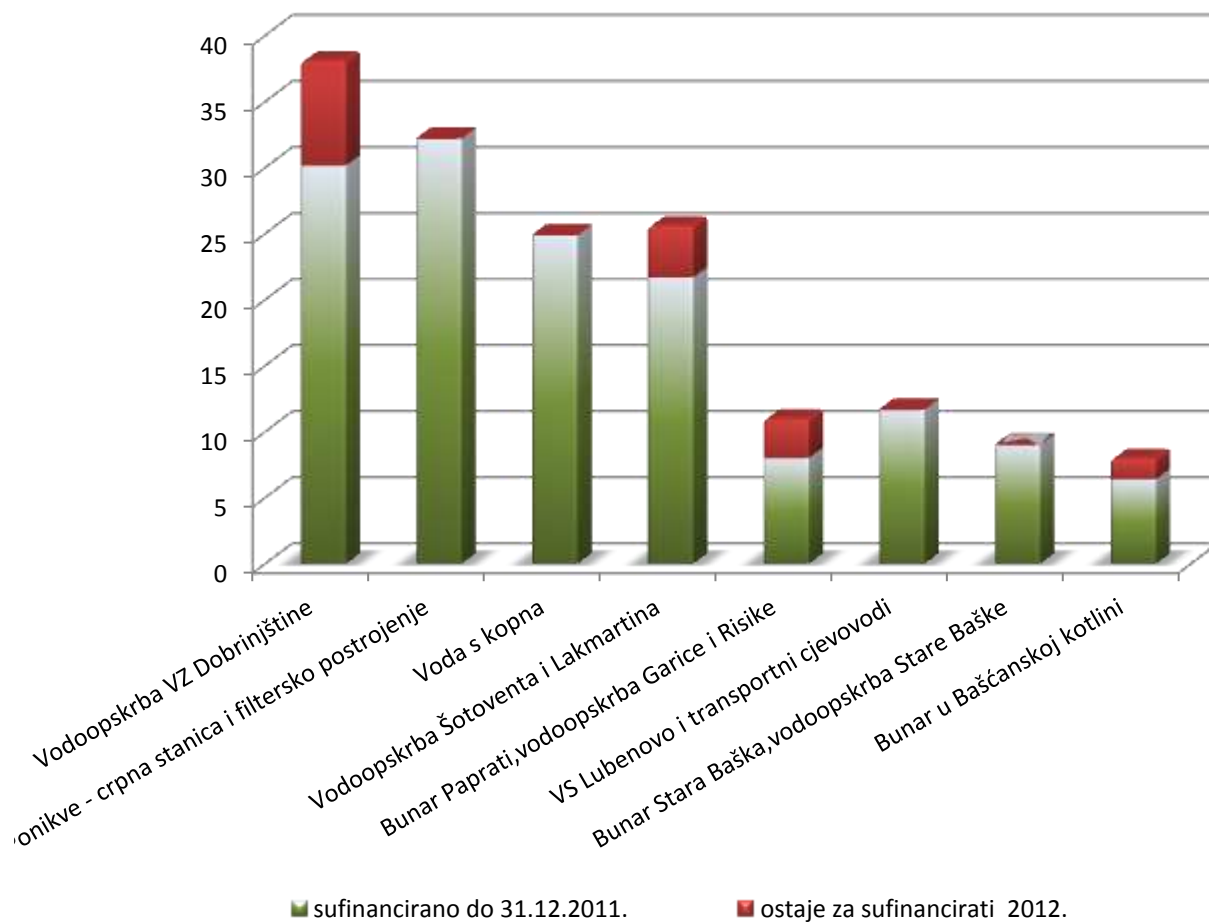




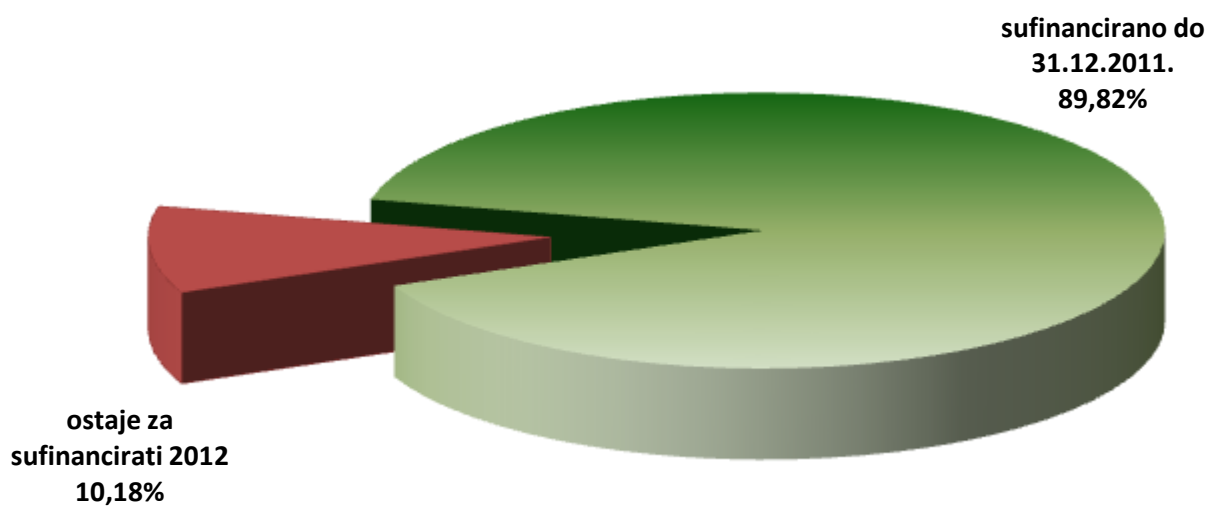
**UKUPNA REKAPITULACIJA OSIGURANIH / UTROŠENIH SREDSTAVA 2001-2012.**

objekti:		ukupno planirana sredstva 2001-2012.	utrošeno 2001.-2011.	ostaje za utrošiti 2012.
1.	Ponikve - izvorište, magistralni cjevovod Brgud-Lubenovo	32.197.133	<b>32.197.133</b>	0
2.	Voda s kopna	24.873.494	<b>24.873.494</b>	0
3.	Bunar u Bašćanskoj kotlini-uključivanje u vodopskrbni sustav	7.996.998	<b>6.387.627</b>	1.609.371
4.	Bunar Paprata-vodoopskrba visoke zone Vrbnik, Garica i Risika	11.000.000	<b>8.000.000</b>	3.000.000
5.	Bunar u Dobrinjštini-vodoopskrba Dobrinjštine	1.642.316	<b>1.642.316</b>	0
6.	Bunar u okolini Stare Baške-vodoopskrba Stare Baške	9.005.754	<b>9.005.754</b>	0
7.	VS Lubenovo i transportni cjevovoda od Lubenova do Oštrobradića i rekonstrukcija mag.cjevovoda Sv.Vid-Porat	11.658.351	<b>11.658.351</b>	0
8.	Vodoopskrba Šotoventa i Lakmartina, glavni magistralni cjevovod	25.613.187	<b>21.685.501</b>	3.927.686
9.	Vodoopskrba Dobrinjštine, glavni magistralni cjevovod	38.112.767	<b>30.149.824</b>	7.962.943
<b>UKUPNO</b>		<b>162.100.000</b>	<b>145.600.000</b>	<b>16.500.000</b>

**SLIKA: UKUPNA REKAPITULACIJA OSIGURANIH / UTROŠENIH SREDSTAVA  
 PO STAVCI KONCEPCIJE 2001-2012.**

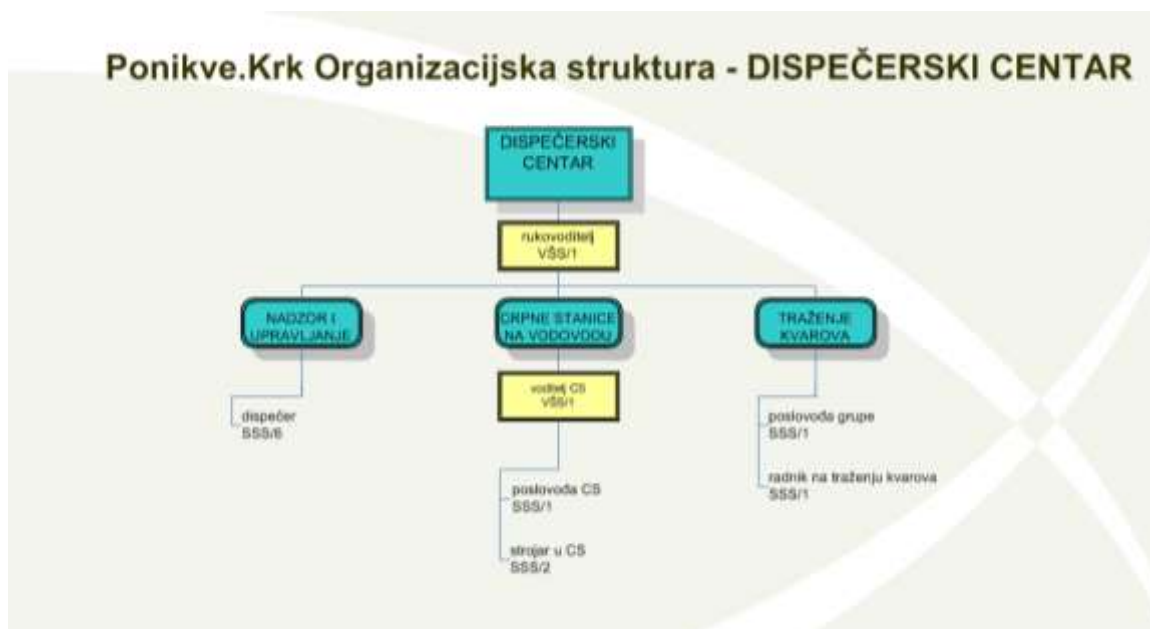


**SLIKA: UKUPNO UTROŠENA SREDSTVA IZ KONCEPCIJE 2001-2012. DO 31.12.2011. g.**



## 5. DISPEČERSKI CENTAR

- Dežurna služba 0:00 - 24:00 sata
- Proizvodnja i distribucija vode, daljinski nadzor i upravljanje, tehnička zaštita,
- Traženje kvarova na cjevovodu ,
- Prikupljanje podataka s terena, analiziranje, izvještavanje
- Komunikacija s korisnicima usluga



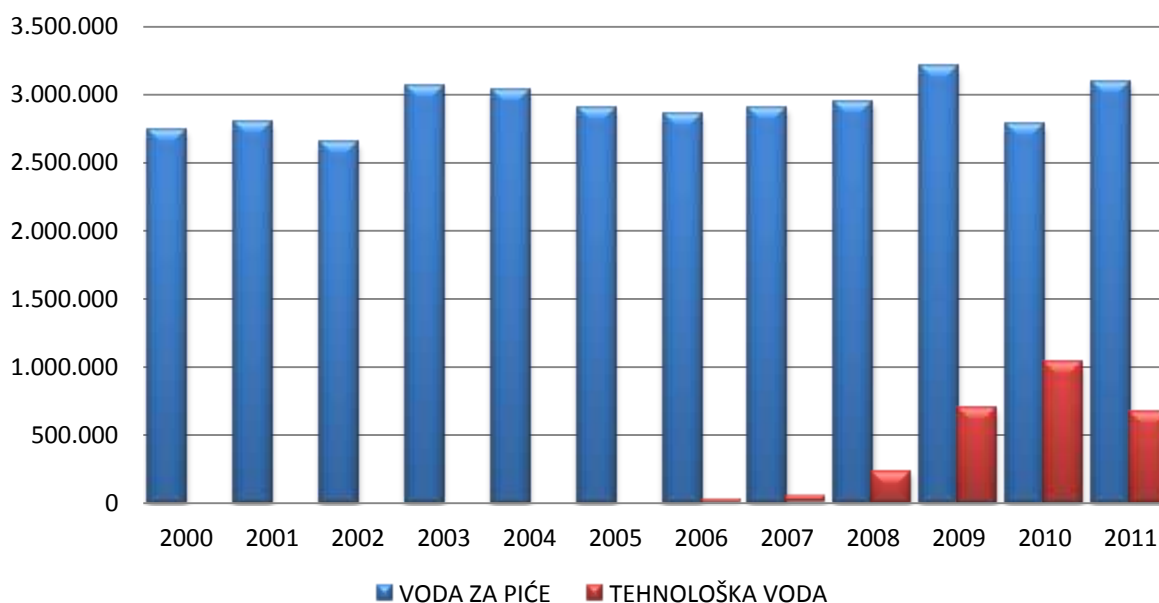
### VODOOPSKRBNI OBJEKTI U FUNKCIJI:

IZVORIŠTE JEZERO	Kapacitet max. l/s
akumulacija Jezero (koristi se za tehnološku vodu)	64,0
IZVORIŠTE PONIKVE	
CS Ponikve (Vela Fontana)	200 l/s <sup>(1)</sup>
1 – projektirani kapacitet filetrskog postrojenja	
IZVORIŠTA U BAŠĆANSKOJ KOTLINI	
bunar EB – 1	10,0
bunar EB – 2	27,0
bunar EB – 3	15,0
OSTALA IZVORIŠTA	
Ogreni	0,7
Paprati	15,0
Stara Baška (boćata voda)	10,0
OSTALI OBJEKTI	
- cjevovodi - ukupna dužina	400 417 m
- vodospreme i prekidne komore u funkciji javne vodoop.	30
- ukupni kapacitet	23 100 m <sup>3</sup>
- crpne stanice u funkciji javne vodoopskrbe	13

## PROIZVODNJA, DISTRIBUCIJA I GUBICI NA VODOOPSKRBNOM SUSTAVU U 2011. GODINI (m<sup>3</sup>)

Izuzetno sušna godina, palo je 30% manje od godišnjeg prosjeka oborina, što je rezultiralo većom potrošnjom vode za piće i većom količinom kupljene vode iz ViK Rijeka, zbog smanjene izdašnosti izvorišta Ponikve u ljetnim mjesecima. Gubici na vodoopskrbnom sustavu povećali su se za 0,93 ind.poena.

SLIKA: DISTRIBUIRANA (ZAHVAĆENA) KOLIČINA VODE (2000 – 2011)

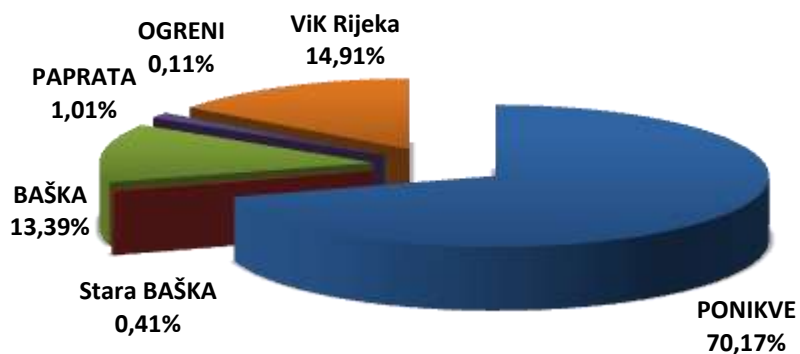


SLIKA: DISTRIBUIRANA (ZAHVAĆENA) KOLIČINA VODE – PO IZVORIŠTIMA

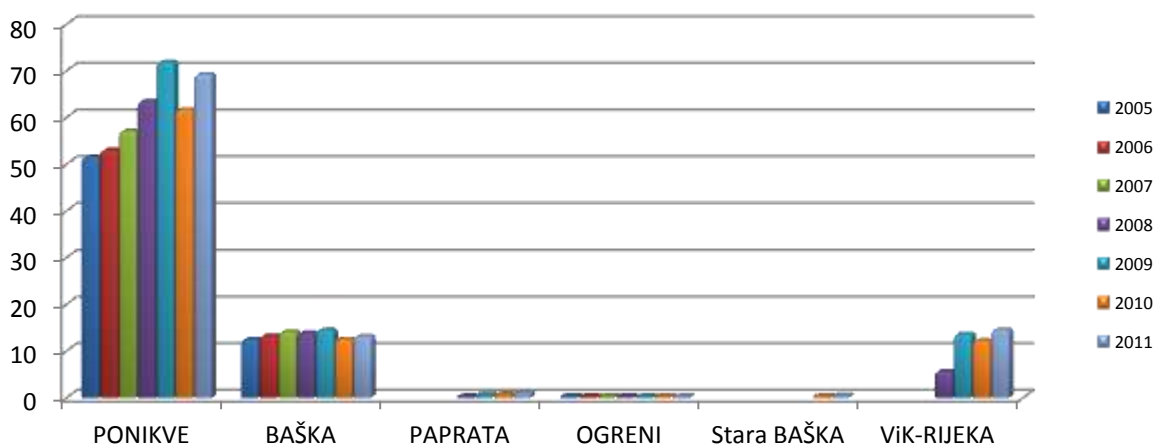
\* 29.652 m<sup>3</sup> iz CS Ponikve isporučeno je DINA-i kao tehnološka voda

2011	PONIKVE*	ST.BAŠKA	BAŠKA	PAPRATA	OGRENI	ViK Rijeka	UKUPNO	Tehnološka	SVEUKUPNO
01.	93.387	264	8.814	792	564	9.954	113.774	133.444	247.218
02.	84.329	401	8.878	1.026	471	10.495	105.601	94.074	199.675
03.	102.446	288	12.890	1.454	541	12.760	130.379	95.475	225.854
04.	155.055	537	24.580	2.196	643	17.868	200.879	88.374	289.253
05.	206.759	1.290	33.002	4.416	843	21.389	267.699	97.808	365.507
06.	271.994	1.905	57.070	4.711	511	47.507	383.698	27.457	411.155
07.	336.698	2.805	86.679	6.750	0	120.091	553.022	26.117	579.139
08.	321.130	3.273	90.630	6.149	0	174.381	595.562	32.654	628.216
09.	216.212	1.122	47.041	1.890	0	51.198	317.462	23.327	340.789
10.	159.929	430	22.636	836	0	0	181.242	15.224	196.466
11.	128.299	224	13.787	738	0	0	126.854	16.194	143.048
12.	115.761	225	12.109	690	0	0	117.915	10.870	128.785
<b>UKUPNO:</b>	<b>2.191.999</b>	<b>12.761</b>	<b>418.116</b>	<b>31.647</b>	<b>3.572</b>	<b>465.643</b>	<b>3.094.086</b>	<b>661.018</b>	<b>3.755.104</b>
<b>l/s/dan</b>	<b>69,28</b>	<b>0,40</b>	<b>13,19</b>	<b>1,00</b>	<b>0,11</b>	<b>14,64</b>	<b>97,69</b>	<b>21,04</b>	<b>118,73</b>
<b>Udio %</b>	<b>70,17</b>	<b>0,41</b>	<b>13,39</b>	<b>1,01</b>	<b>0,11</b>	<b>14,91</b>	<b>100</b>		

**SLIKA: UDIO POJEDINOG IZVORIŠTA U UKUPNOJ DISTRIBUCIJI VODE ZA PIĆE**

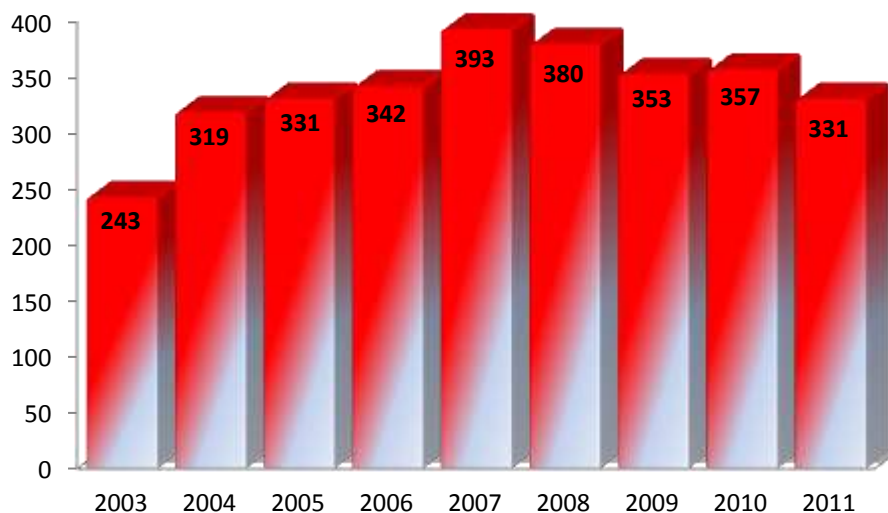


**SLIKA: ZAHVAĆENE I PREUZETE KOLIČINE VODE – PROSJEČNO l/s/dan**

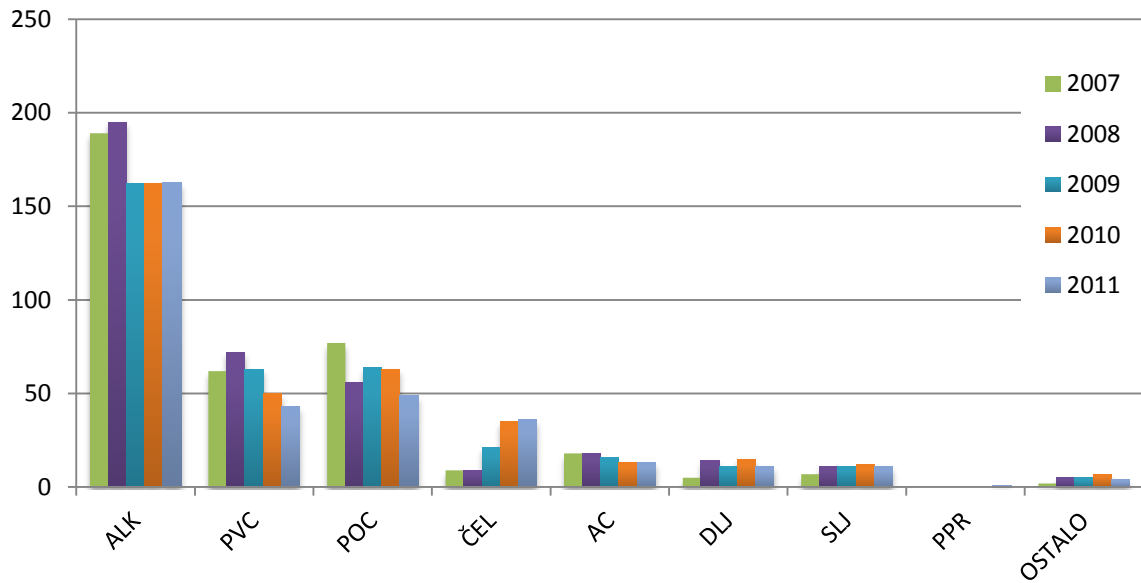


### KVAROVI NA VODOOPSKRBNOM SUSTAVU

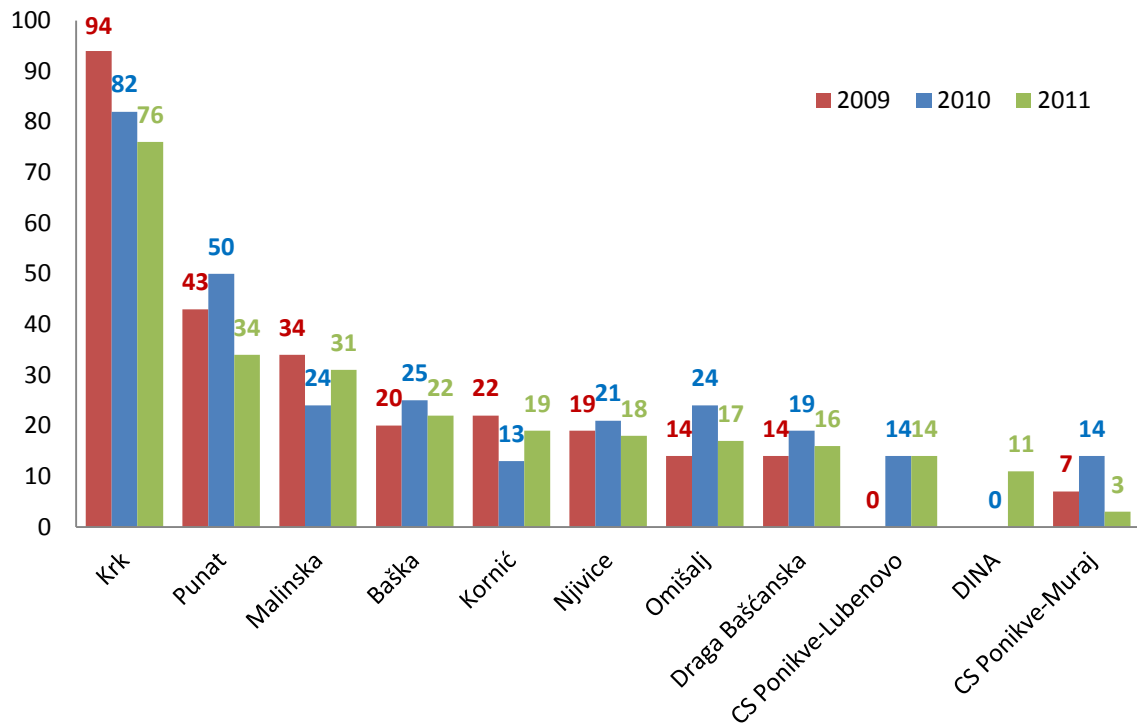
**SLIKA: BROJ PRONAĐENIH KVAROVA U PERIODU 2003 – 2011. godina**



**SLIKA: BROJ PRONAĐENIH KVAROVA OVISNO O VRSTI MATERIJALA**

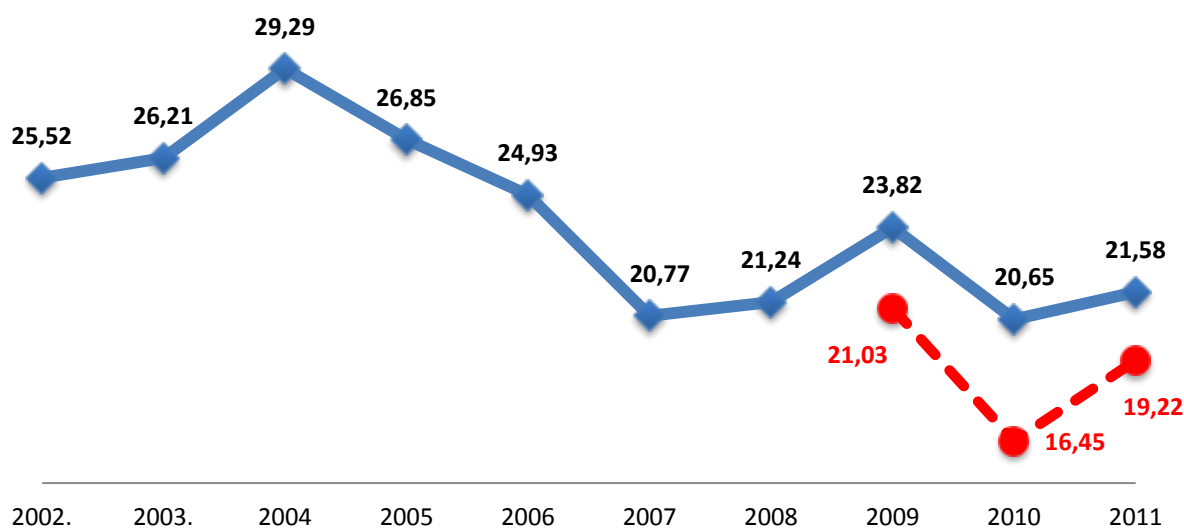


**SLIKA: VODOOPSKRIBNE MREŽE SA 10 I VIŠE PRONAĐENIH KVAROVA**



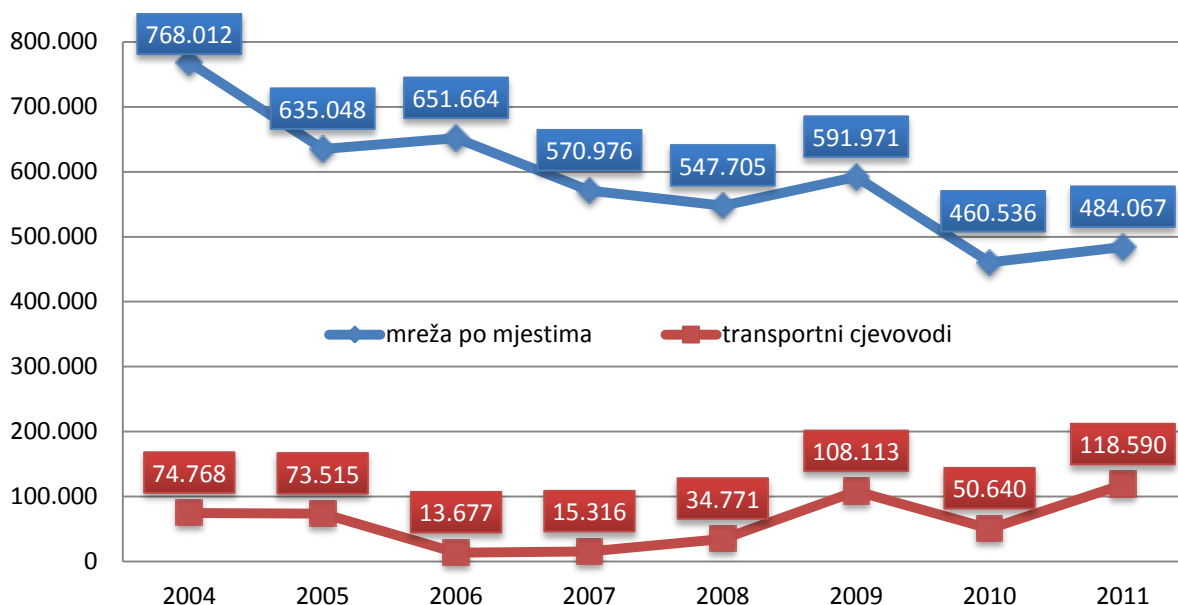


SLIKA: GUBICI NA VODOOPSKRBNOM SUSTAVU (%)



Plavom linijom označeno je kretanje gubitaka proteklih godina, dok nismo imali kategoriju tehnološka voda, dok podatak označen crvenom bojom označava gubitke na vodoopskrbnom sustavu sa uračunatom (isporučenom i fakturiranom) tehnološkom vodom.

SLIKA: GUBICI NA VODOOPSKRBNOM SUSTAVU MREŽNI I TRANSPORTNI CJEV.

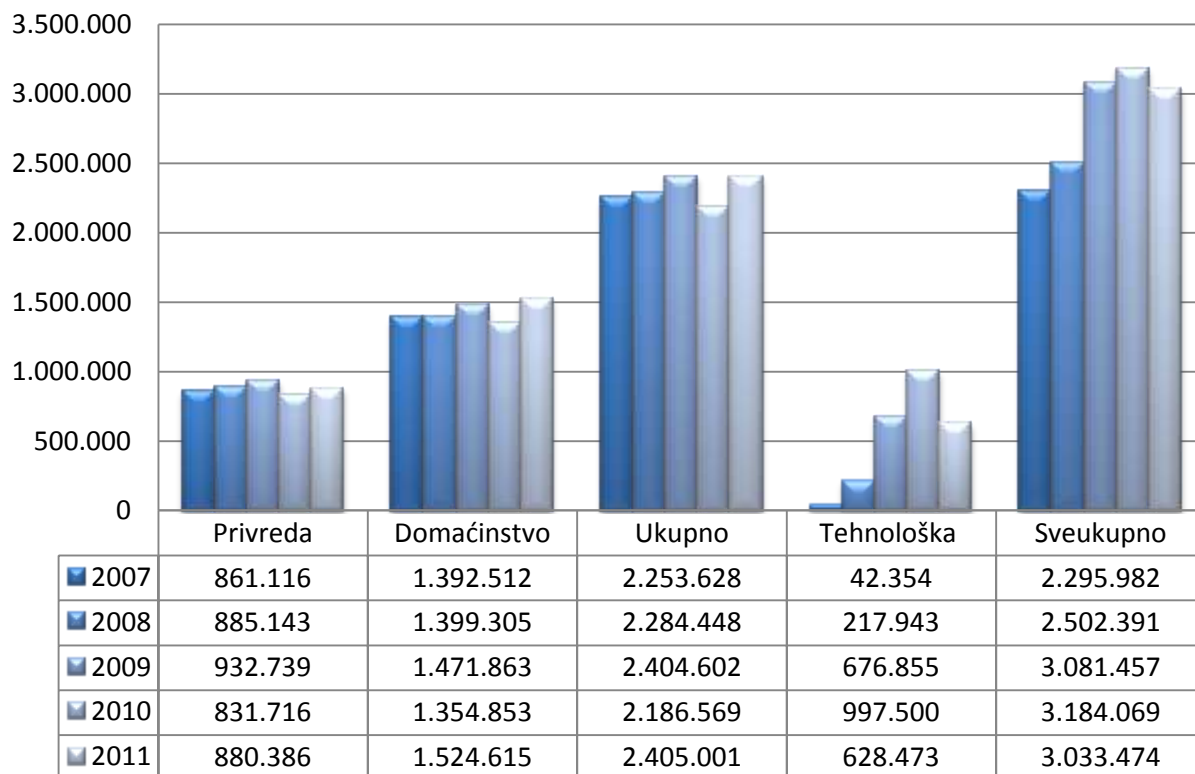


U 2011. godini, gubici na vodoopskrbnom sustavu Ponikve, povećali u odnosu na 2010. godinu za 4,5 %. Uočeno je znatnije povećanje gubitaka na transportnim cjevovodima i manjim dijelom na mjesnim mrežama, gdje su kronični problemi u Gradu Krku, a povećani gubici uočeni su i na mrežama Malinske (zona Sveti Vid) i Kornića. Od transportnih cjevovoda najveći gubici su na čeličnim cjevovodima u smjeru Lubenova i Lizera. Još možemo spomenuti i Dragu Baščansku, gdje je udio gubitaka 45% u odnosu na ukupno isporučenu količinu vode.

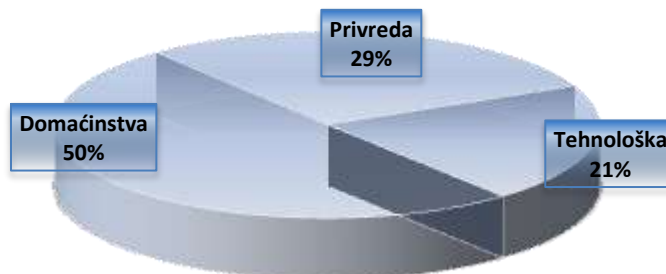
Povećani gubici zabilježeni su i na zonama u izgradnji poput Šotoventa i Visoke zone Dobrinjštine zbog čestih manipulacija na vodoopskrbnom sustavu (punjenje/praznjenje, tlačne probe ...)

## PRODAJA VODE NA PODRUČJU OTOKA KRKA

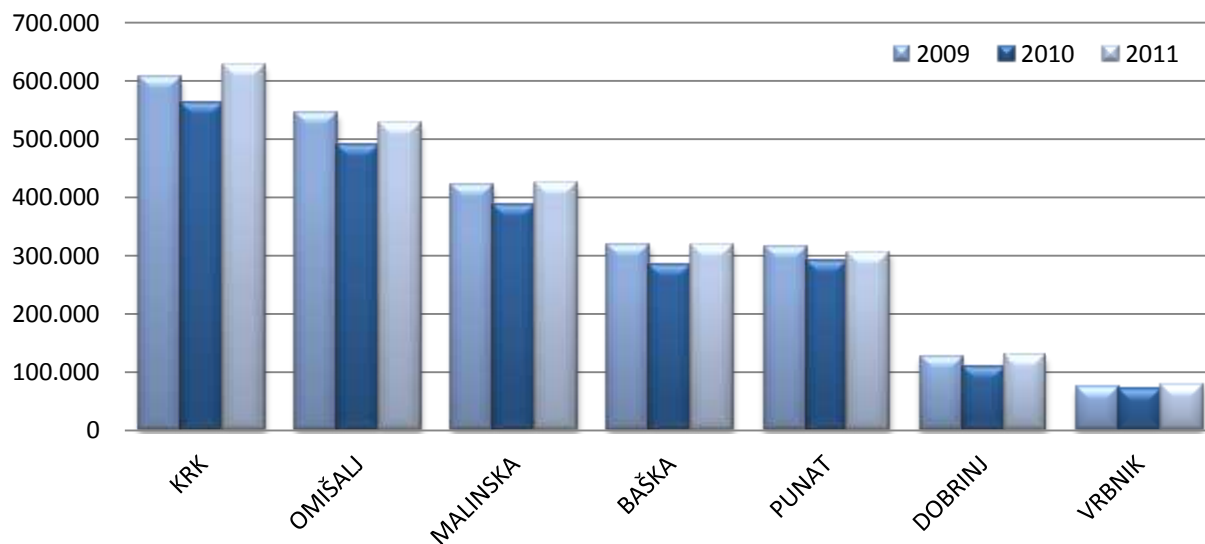
SLIKA: KOLIČINE FAKTURIRANE VODE PO GODINAMA 2007 – 2011



SLIKA: UDIO U UKUPNOJ POTROŠNJI VODE 2011. GODINE

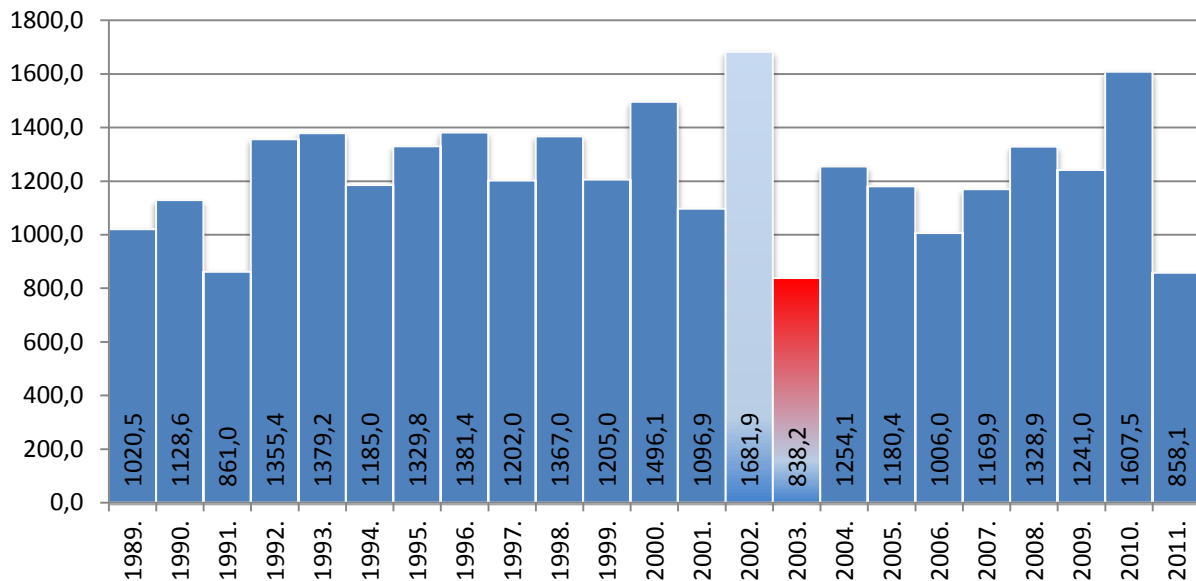


SLIKA: KOLIČINA FAKTURIRANE VODE PO JLS



## HIDROMETEROLOŠKI PODACI

SLIKA: GODIŠNJE KOLIČINE OBORINA MJERENO NA IZVORIŠTU PONIKVE l/m<sup>2</sup>

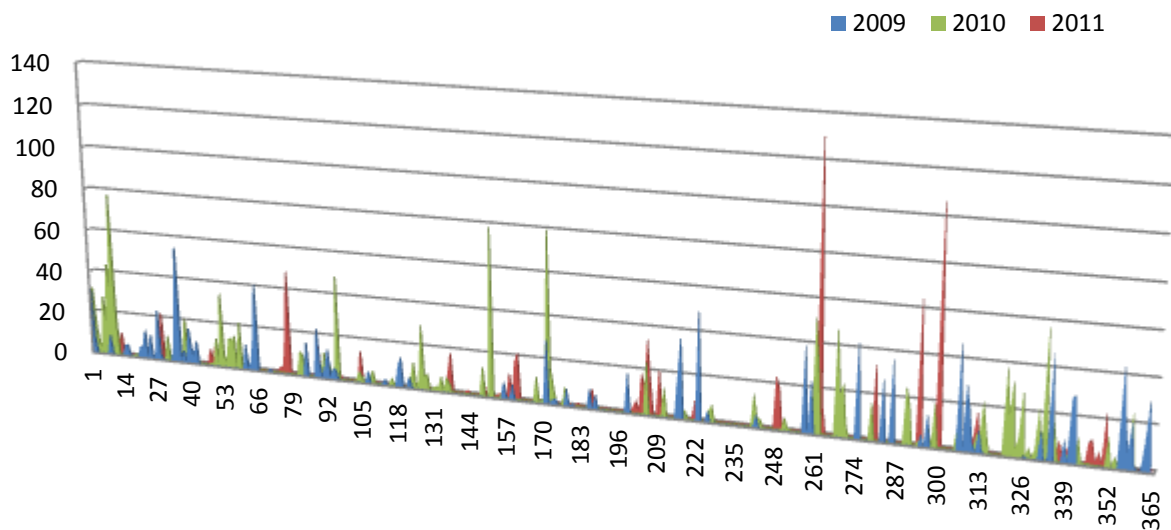


► **Prosječna količina oborina 1989 – 2011 iznosi 1225 l/m<sup>2</sup>**

TABLICA: KOLIČINA OBORINA MJERENO NA IZVORIŠTU PONIKVE 2011.G.

2011	siječanj	veljača	ožujak	travanj	svibanj	lipanj	srpanj	kolovoz	rujan	listopad	studeni	prosinac	ukupno
l/m <sup>2</sup>	41,5	17,4	90,9	15,5	32,2	52,4	113,5	8	183	203,4	24,8	75,5	858,1

SLIKA: IZVORIŠTE PONIKVE USPOREDBA DNEVNIH OBORINA l/m<sup>2</sup>



## 6. KVALITETA VODE

Ministarstvo zdravstva i socijalne skrbi 03. veljače 2009. godine izdalo je rješenje internom laboratoriju «Ponikve» d.o.o. za obavljanje ispitivanja zdravstvene ispravnosti vode za piće u internom laboratoriju.

Ispitivanje zdravstvene ispravnosti vode za piće regulirano je Pravilnikom o zdravstvenoj ispravnosti vode za piće (NN 47/08) koji propisuje učestalost i obim analiza i maksimalno dozvoljene koncentracije za ispitivane pokazatelje.

Interni laboratorij «Ponikve» d.o.o. obavlja slijedeća ispitivanja:

1. mikrobiološki pokazatelji: Escherichia coli, ukupni koliformi, fekalni koliformi, fekalni streptokoki, Clostridium perfringens, broj kolonija na 22 °C i broj kolonija na 37 °C i
2. fizikalno-kemijski i kemijski pokazatelji: temperatura, miris, okus, boja, rezidualni klor, amonijak, nitrati, vodljivost, pH vrijednost, mutnoća, željezo, mangan, alkalitet, ukupna tvrdoća, kalcijeva tvrdoća, utrošak KMnO<sub>4</sub> i kloridi.

**TABLICA 1. ZDRAVSTVENA ISPRAVNOST VODE ZA PIĆE U RAZVODNOJ MREŽI**

mreža / lokacija	ukupni broj uzoraka		ukupno uzoraka	ukupno neispravnih uzoraka / udio %	neispravni uzorci / udio %	
	fiz.-kem.	mikrobiološki			fiz.-kem.	mikrobiološki
<b>otok Krk</b>	<b>521</b>	<b>836</b>	<b>1357</b>	<b>10 / 0,73</b>	<b>0</b>	<b>10 / 1,19</b>
Omišalj	38	75	113	0 / 0	0	0
Njivice	33	65	98	1 / 1,02	0	1 / 1,53
Šilo	24	34	58	0 / 0	0	0
Polje	20	28	48	0 / 0	0	0
Klimno	25	40	65	0 / 0	0	0
Čižići	26	40	66	0 / 0	0	0
Krk	29	59	88	0 / 0	0	0
Punat	37	73	110	0 / 0	0	0
Šotovento	33	85	118	6 / 5,08	0	6 / 7,05
Malinska	42	78	120	0 / 0	0	0
Vrbnik	28	49	77	0 / 0	0	0
Dobrinj	34	41	75	1 / 1,33	0	1 / 2,43
Baška	50	66	116	0 / 0	0	0
Garica	27	27	54	0 / 0	0	0
Risika	23	23	46	0 / 0	0	0
Stara Baška	52	53	105	2 / 1,9	0	2 / 3,77

Tijekom 2011. godine interni laboratorij Društva analizirao je 2821 uzoraka vode. Analizirano je 414 uzoraka vode izvorišta, 1050 uzoraka vode u vodoopskrbnim objektima i 1357 uzoraka u razvodnoj mreži.

Ukupno je analizirano 1357 uzoraka vode za piće u razvodnoj mreži. Deset uzoraka nije sukladno Pravilniku o zdravstvenoj ispravnosti vode za piće.

U svih 10 uzoraka radi se o mikrobiološkoj nesukladnosti, odnosno o povećanom broju kolonija na 22°C i 37°C koji nemaju izravnu vezu sa zdravstvenim učinkom, a samo u jednom uzorku povećan je i broj ukupnih koliforma, fekalnih streptokoka i E. Coli (voda iz našeg vodoopskrbnog sustava ulazi u cisternu Osnovne škole Dobrinj koja nije pod našim nadzorom). Istog dana uzeti su uzorci u vodospremi i u vodoopskrbnoj mreži koji su zdravstveno ispravni.

Mikrobiološka nesukladnost odnosi se na uzorke uzete na područjima dugog zadržavanja vode u cjevovodu zbog male potrošnje vode.

Osim analiza koje provodi interni laboratorij Društva, Nastavni zavod za javno zdravstvo PGŽ Rijeka obavlja monitoring vode za piće za Ministarstvo zdravstva i socijalne skrbi.

NZZJZ Rijeka analizirao je 289 uzoraka vode za piće u razvodnoj mreži. Nesukladnost s Pravilnikom o zdravstvenoj ispravnosti vode za piće ustanovljena je samo u dva uzorka, što ukupno iznosi 0,69 %, a u 2010. godini iznosilo je 0,7 %.

U tablici 2. prikazani su rezultati ispitivanja zdravstvene ispravnosti vode za piće NZZJZ PGŽ Rijeka

**TABLICA 2: REZULTATI ISPITIVANJA ZDRASTVENE ISPRAVNOSTI VODE ZA PIĆE PREMA - NZZJZ Rijeka**

Mjesto uzorkovanja	Ukupno pregledano		Ukupno neispravno	
	Fiz.-kemijski	Mikrobiološki	Fiz.-kemijski	Mikrobiološki
Omišalj	12	13	0	0
Njivice	12	12	0	0
Klimno	12	12	0	0
Čižići	12	12	0	0
Krk	12	12	0	1/UBB
Punat	12	12	0	0
Malinska	12	12	1/klorit	0
Vrbnik	12	12	0	0
Dobrinj	12	12	0	0
Baška	24	24	0	0
Garica	6	6	0	0
Risika	6	6	0	0
<b>UKUPNO</b>	<b>144</b>	<b>145</b>	<b>1</b>	<b>1</b>

UBB – broj kolonija

## 7. RADNA JEDINICA KANALIZACIJA

Posljednjih godina izgradnja sustava javne odvodnje na otoku Krku znatno se ubrzala. Jedinice lokalne samouprave svake godine odvajaju znatan dio sredstava za izgradnju sustava javne odvodnje. Svako naselje gradi svoj sustav javne odvodnje na način da se sanitarna otpadna voda prikuplja mrežom kan.kolektora te se odvodi na uređaj za pročišćavanje (Punat, Baška) ili se bez prethodnog pročišćavanja putem podmorskih ispusta ispušta u more. Izgradnja sustava odvodnje započeta je u svim općinama osim Vrbnika gdje se očekuje izdavanje potvrde na glavne projekte u toku 2012. godine.

### Ponikve.Krk Organizacijska struktura - RJ KANALIZACIJA



TABLICA: GODIŠNJE KOLIČINE ISPUŠTENIH OTPADNIH VODA U MORE - m<sup>3</sup>

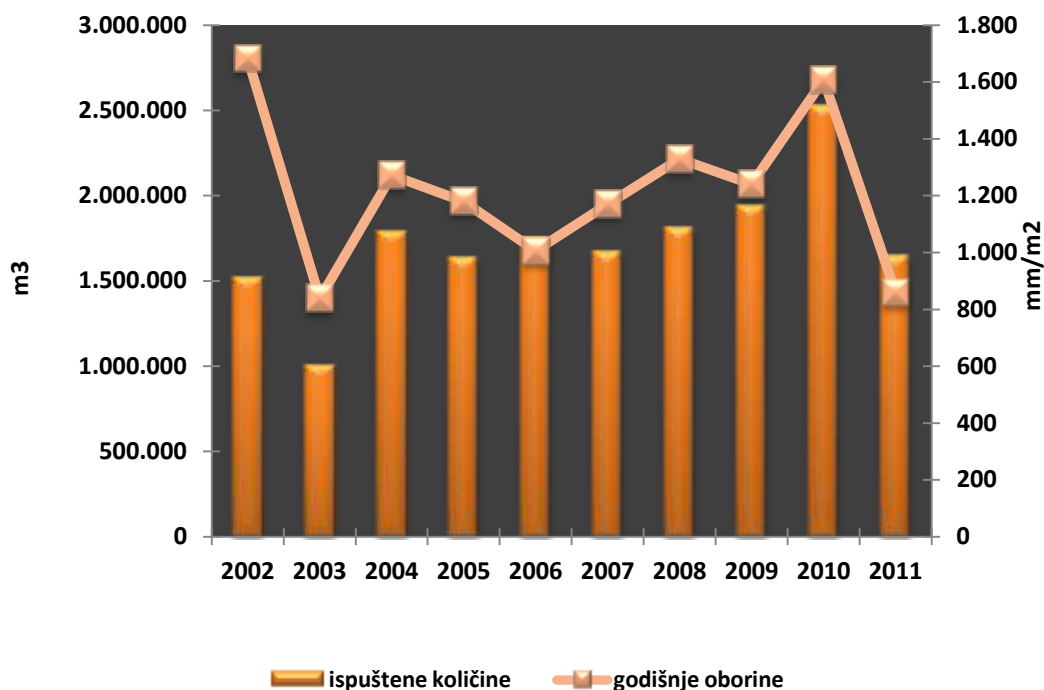
	BAŠKA	PUNAT	NJIVICE*	KRK	MALINSKA**	OMIŠALJ	UKUPNO
2003	350.839	186.350	89.747	144.313	131.821	93.932	997.002
2004	546.292	316.803	90.351	207.061	449.427	172.758	1.782.692
2005	480.684	306.826	96.951	247.978	360.910	140.842	1.634.191
2006	441.429	322.817	89.819	286.439	461.387	144.027	1.745.918
2007	445.636	377.785	101.578	316.647	295.482	133.723	1.670.851
2008	614.838	255.472	92.680	323.195	375.564	141.730	1.803.479
2009	633.966	359.270	104.314	353.796	347.925	135.058	1.934.329
2010	766.562	550.498	107.948	439.586	542.406	122.420	2.529.420
2011	430.346	349.482	96.644	323.752	352.129	91.334	1.643.687

\* samo Njivice bez naselja Kijac

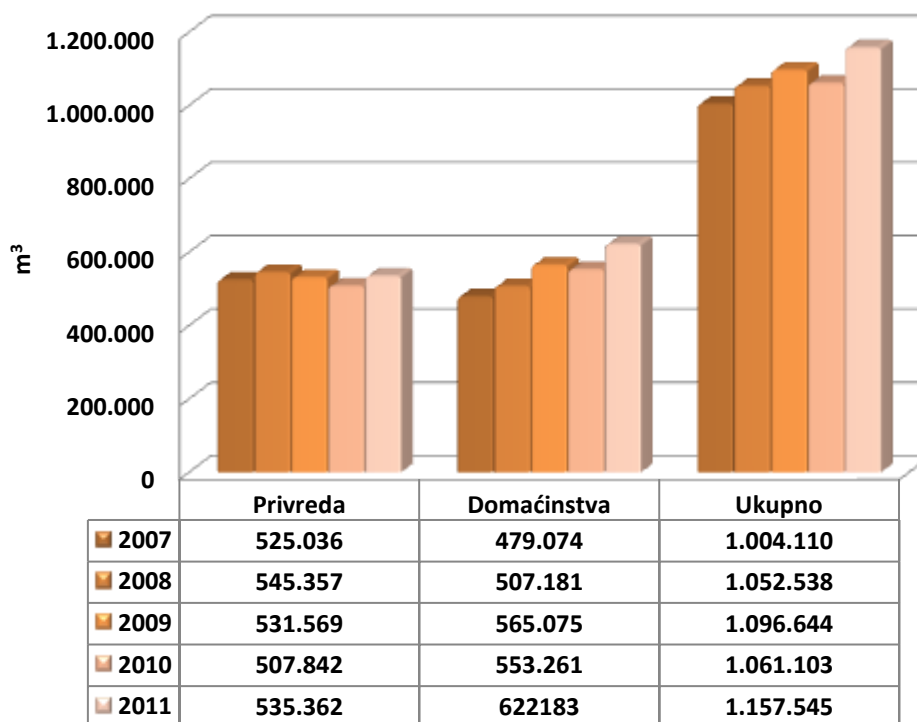
\*\* sa naseljem Kijac



**SLIKA: USPOREDBA GODIŠNJIH KOLIČINA ISPUŠTENIH OTPADNIH VODA S OBORINAMA**



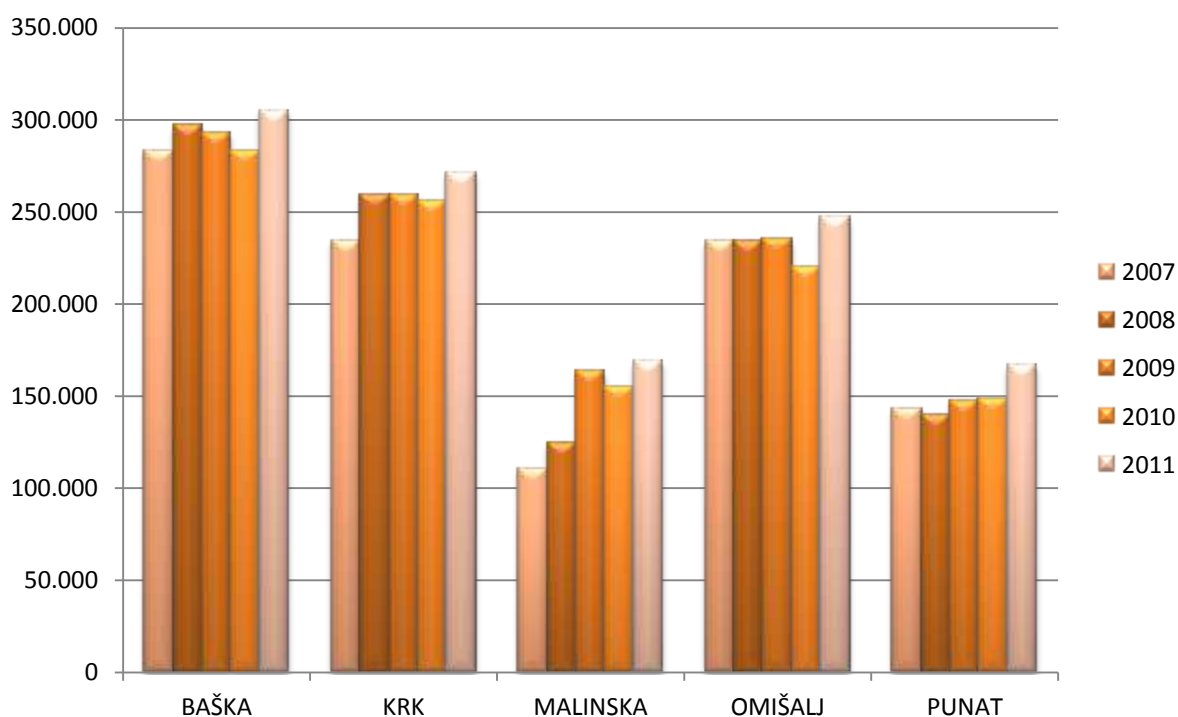
**SLIKA: FAKTURIRANE KOLIČINE OTPADNIH VODA PO KATEGORIJI POTROŠNJE**



**TABLICA: FAKTURIRANE KOLIČINE OTPADNIH VODA PO JLS I KAT. POTROŠNJE**

JLS	2009			2010			2011		
	PRIV.	DOM.	UKUPNO	PRIV.	DOM.	UKUPNO	PRIV.	DOM.	UKUPNO
BAŠKA	140.242	152.086	292.328	133.220	149.380	282.600	142.127	162.855	304.982
KRK	141.361	117.477	258.838	138.759	116.690	255.449	135.094	136.123	271.217
MALINSKA	59.794	103.589	163.383	56.036	99.102	155.138	53.891	114.732	168.623
OMIŠALJ	100.286	134.287	234.573	92.576	127.339	219.915	110.345	136.285	246.630
PUNAT	89.886	57.636	147.522	87.251	60.750	148.001	93.905	72.188	166.093
<b>UKUPNO:</b>	<b>531.569</b>	<b>565.075</b>	<b>1.096.644</b>	<b>507.842</b>	<b>553.261</b>	<b>1.061.103</b>	<b>535.362</b>	<b>622.183</b>	<b>1.157.545</b>

**SLIKA: FAKTURIRANE KOLIČINE OTPADNIH VODA PO JLS**



OMIŠALJ DUŽINA-MREŽE	CRPNE STANICE	ISPUŠTENNO 2011.g. (m <sup>3</sup> )
7.029 m	CP Večja (sa finim sitom)	91.334
	CP Stran	/
NJIVICE		
11.313 m	CP Miramare	96.644
MALINSKA		
21.177 m	CP ½	352.129
	CP 3	/
	CP 4	/
	CP 5	/
KRK		
19.611 m	CP Porat (sa finom rešetkom)	323.752
	CP Sunčani sat	/
	CP Stari Grad	/
	CP Dražica	/
	CP Poslovna zona	/

**PUNAT**

10.613 m	CP 1	/
	CP 2	/
	CP 3	349.482
	CP 4	/
	Uređaj za pročišćavanje	/

**BAŠĆANSKA KOTLINA**

22.790 m	CP 1	/
	CP 2	/
	CP 3	430.346
	CP 4	/
	CP 5	/
	CP 6	/
	Uređaj za pročišćavanje	/

**DOBRINJ**

739 m Za sada nije u funkciji

**STARA BAŠKA**

942 m Za sada nije u funkciji

**KORNIĆ**

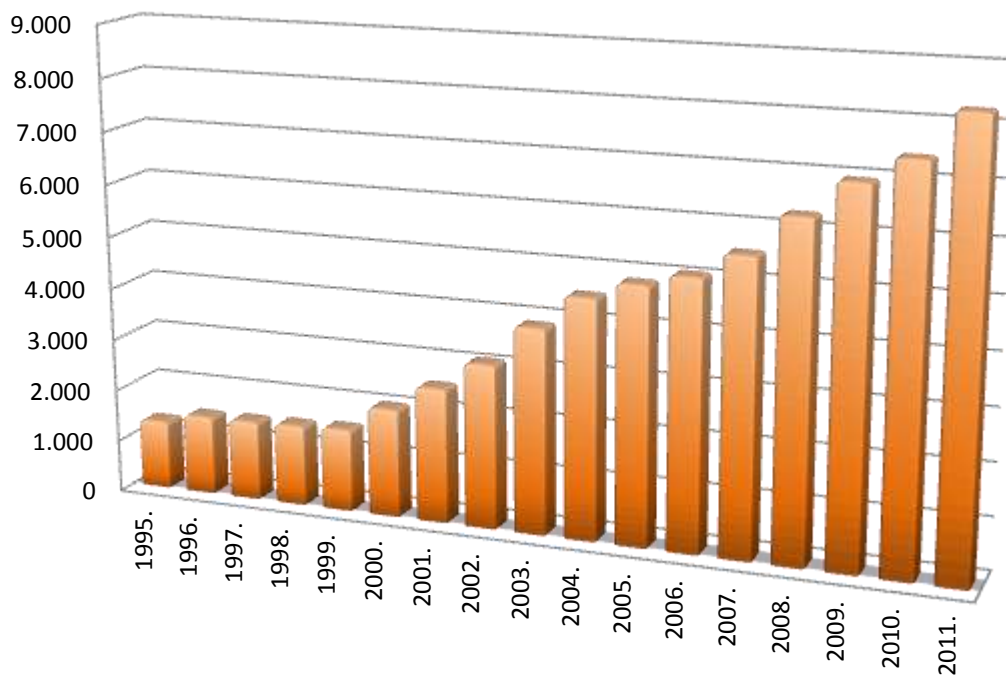
120 m Za sada nije u funkciji

**PODMORSKI ISPUSTI i PRELJEVI**

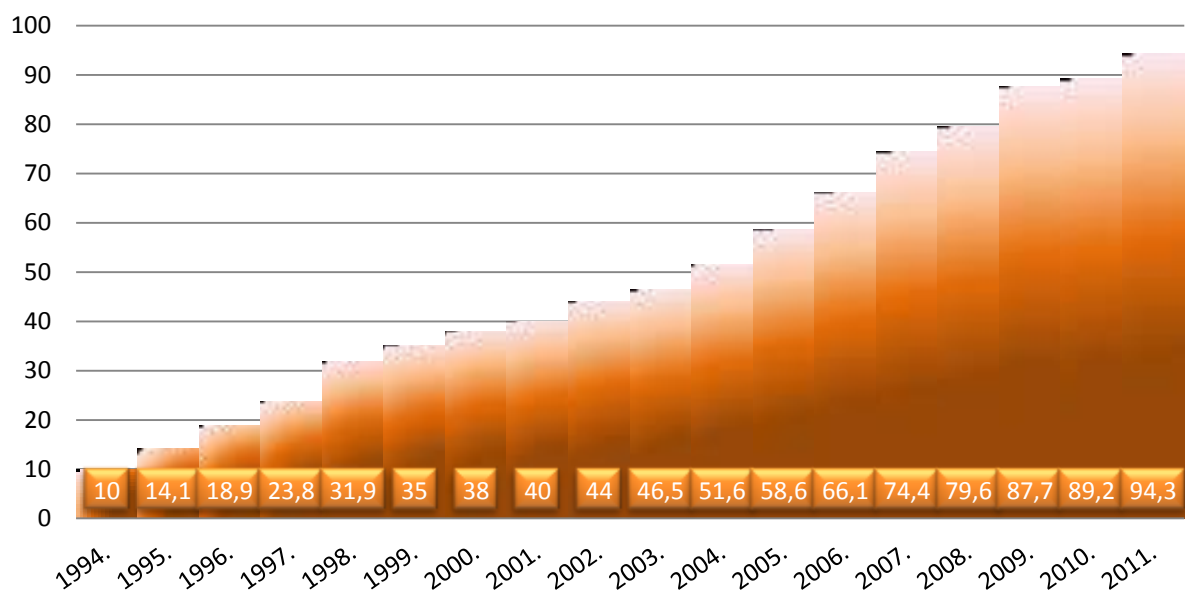
KRK	- podmorski ispust Ježevac	L = 620 m, DN 280 mm, H = 27,20 m
	- sig. preljev CP Dražica	L = 196 m, DN 315 mm, H = 19 m
	- sig. preljev CP Porat	L = 27 m, DN 500 mm, H = 3,5 m
OMIŠALJ	- podmorski ispust	L = 300 m, DN 240 mm, H = 43 m
	- podmorski ispust Stran	L = 205 m, DN 300 mm, H = 31,5 m
	- sig. preljev CP Večja	L = 46 m, DN 240 mm, H = 13 m
MALINSKA	- podmorski ispust Čuf	L = 310 m, DN 500 mm, H = 53,5 m
	- sig. preljev Čuf	L = 90 m, DN 350 mm, H = 18 m
	- sig. preljev CP 3	L = 89 m, DN 400 mm, H = 6,3 m
	- sig. preljev CP 4	L = 106 m, DN 350 mm, H = 7,7 m
	- sig. preljev CP 5	L = 300 m, DN 315 mm, H = 10 m
NJIVICE	- podmorski ispust	L = 950 m, DN 280 mm, H = 57 m
	- sig. preljev CP Miramare	L = 72 m, DN 350 mm, H = 11 m
BAŠKA	- podmorski ispust	L = 1440 m, DN 315 mm, H = 48 m
	- sig. preljev CP 1 i CP 2	L = 102 m, DN 315 mm, H = 6,7 m
	- sig. preljev CP 3	L = 550 m, DN 400 mm, H = 16,5 m
PUNAT	- podmorski ispust	L = 600 m, DN 500 mm, H = 45 m
	- sig. preljev CP 3	L = 150 m, DN 500 mm, H = 10 m

- kolektori + mreža	ukupna dužina	94.334 m
- broj korisnika:	ukupno:	8.287
	po sustavima:	
- sustav javne odvodnje Baška (Batotalj, Jurandvor, D. Bašćanska i Baška)		2.176
	Punat (Punat)	1.016
	Krk (Krk)	1.621
	Malinska (Malinska i Kijac)	2.344
	Njivice (Njivice)	585
	Omišalj (Omišalj)	545

**SLIKA: BROJ KORISNIKA USLUGE JAVNE ODVODNJE**



**SLIKA: DUŽINA MREŽE JAVNE ODVODNJE U KILOMETRIMA**



**FINANCIJSKO POSLOVANJE RJ KANALIZACIJA**

RJ KANALIZACIJA		ostvareno 2010.	rebalans plana 2011.	ostvareno 2011.	plan 2012.	indeks	
						ost 11/ ost 10	ost.11/ plan 11.
1.	MATERIJAL SA SKLADIŠTA	52.991	90.000	82.998	90.000	157	92
2.	OSTALI MATERIJAL	189.786	152.700	164.334	162.000	87	108
3.	ZAŠTITNA ODJEĆA	3.223	3.000	2.940	5.000	91	98
4.	ENERGIJA, GORIVO I MAZIVO	391.824	389.000	359.321	429.000	92	92
5.	KOMUNALNE USLUGE	180.304	135.910	130.717	113.000	72	96
6.	TELEKOMUNIKACIJE	2.273	2.000	1.734	2.000	76	87
7.	USLUGE ODRŽAVANJA	529.738	593.582	656.742	1.038.500	124	111
8.	OSTALI TROŠKOVI	14.680					
9.	TEH.PREGLEDI VOZILA	8.586	11.500	11.887	11.500	138	103
10.	CESTARINA,TUNEL,PARKING	258	1.000	962	1.000	373	96
11.	OSTALE USLUGE	155.890	6.008.442	6.108.023	256.650	3918	102
12.	AMORTIZACIJA	3.374.874	3.380.000	3.360.902	3.380.000	100	99
13.	TROŠKOVI SLUŽBENOG PUTA	2.055	10.000	9.594	10.000	467	96
14.	PREMIJE OSIGURANJA	174.734	200.000	188.662	150.000	108	94
15.	KONCESIJSKA NAKNADA	24.470	27.000	28.193	27.000	115	104
16.	RAZNI POREZI I DAVANJA		1.000	575	1.000		57
17.	RAZNI DOPRINOSI I NAKNADE		1.800	1.800	1.800		100
18.	BANKARSKE USLUGE I PROVIZIJE	15.084	20.500	22.584	13.000	150	110
19.	STRUČNO OBRAZOVANJE	4.614	19.000	18.562	6.000	402	98
20.	OTPIS POTRAŽ.-VRIJED.USKLAĐENJE	24.650		56.061		227	
21.	UG. O DJELU I NAKN.SKUPŠTINI	17.394					
22.	DOPRINOSI ZA UG. O DJELU	2.500					
23.	BRUTO PLAĆE	718.509	970.000	928.891	1.090.000	129	96
24.	OST.DOPRINOSI NA BRUTO PLAĆU	123.584	166.840	159.769	187.480	129	96
25.	MATERIJALNA PRAVA ZAPOSLENIH	20.400	40.700	36.200	34.700	177	89
26.	KAMATE	13.239	27.500	28.952	10.000	219	105
27.	NEG.TEČAJNE RAZLIKE	205	31.215	31.215	5.000		100
28.	TROŠKOVI ZAJEDNIČKIH SLUŽBI	1.201.389	1.156.095	1.168.106	1.122.855	97	101
<b>UKUPNI RASHODI</b>		<b>7.247.254</b>	<b>13.438.784</b>	<b>13.559.724</b>	<b>8.147.485</b>	<b>187</b>	<b>101</b>
<b>UKUPNI PRIHODI</b>		<b>6.811.676</b>	<b>13.834.158</b>	<b>14.053.336</b>	<b>8.271.609</b>	<b>206</b>	<b>102</b>
<b>DOBITAK/GUBITAK</b>		<b>-435.578</b>	<b>395.374</b>	<b>493.612</b>	<b>124.124</b>	<b>-113</b>	<b>125</b>

Radna jedinica Kanalizacija ostvarila je u 2011. godini dobitak od 493.612 kn.

Rezultat je to povećanja broja korisnika javne kanalizacijske mreže i povećanja jediničnih cijena koje su od 01. travnja 2011. godine veće za 24%, dok je fiskni dio cijene veći za 8%.

**MJESNA MREŽA I PRIKLJUČCI**

I tijekom 2011. godine kontinuirano se je radilo na proširenju kanalizacijske mreže. Montirano je ukupno 5.292 metara nove kanalizacije, a rekonstruirano je 80 m.

Broj novih korisnika na kanalizaciji u 2011. godini iznosi **848**.

**TABLICA: BROJ NOVIH KORISNIKA U 2011.**

općina/Grad	domaćinstva	privreda	novi korisnici	novi korisnici iz stambenih zgrada	sveukupno novi korisnici
Općina Omišalj	38	3	41	345	386
Općina Malinska-Dubašnica	100	2	102	41	143
Grad Krk	38	0	38	118	156
Općina Punat	84	3	87	37	124
Općina Vrbnik	0	0	0	0	0
Općina Dobrinj	0	0	0	0	0
Općina Baška	31	1	32	7	39
<b>sveukupno</b>	<b>291</b>	<b>9</b>	<b>300</b>	<b>548</b>	<b>848</b>

### ZNAČAJNIJE INVESTICIJE

Na području Općine Malinska-Dubašnica započeli su radovi na izgradnji kanalizacijskog sustava naselja Malinska. Radove izvodi GPP Mikić d.o.o, a nadzor Rijekaprojekt-vodogradnja d.o.o. iz Rijeke. Vrijednost ukupne investicije iznosi 2.416.140 kn.

Na području Općine Baška završeni su radovi na izgradnji sustava kanalizacije Draga Baščanska - V faza (vrijednost investicije 595.665 kn) te su nastavljeni radovi na izgradnji spoja kanalizacije Kricin na mjesnu kanalizacijsku mrežu naselja Baška (vrijednost investicije 1.188.890 kn). Obje investicije izvodi GPP Mikić d.o.o. iz Omišlja, a stručni nadzor vrši Ured ovlaštenog inženjera građevinarstva Marinko Capić. Krajem godine započeti su radovi na izgradnji kanalizacije i crpne stanice u kampu Bunculuka. Elektroradove izvodi VM Inženjering d.o.o. iz Rijeke, a monterske radove izvode Ponikve.

U sklopu investicije izgradnje vodovoda u naselju Stara Baška gradi se i kanalizacijska mreža. Građevinske radove izvodi GP Krk d.d, a stručni nadzor ovlaštenu inženjer Marinko Capić. Sveukupna planirana vrijednost investicije iznosi 1.140.393 kn.

U naselju Dobrinj se započelo s izgradnjom fekalne kanalizacije i nabavkom uređaja za bio pročišćavanje otpadnih voda. Usporedno s tom investicijom radi se i rekonstrukcija vodovoda. Ukupna vrijednost investicije iznosi 2.134.618 kn, od čega Hrvatske vode financiraju 2 milijuna kuna.

Ponikve su u suradnji s Hrvatskim vodama, s kojima je potpisan ugovor o komisionom poslu, nastavile s izradom projektne dokumentacije za EU projekt sustava prikupljanja, odvodnje i pročišćavanja otpadnih voda otoka Krka. Projekat izrađuje zajednica ponuditelja čiji je nositelj Hidro consult d.o.o. iz Rijeke, a planirana vrijednost projekta iznosi 4.096.550 kn. Projekt obuhvaća:

- izradu idejnog i glavnog projekta kanalizacijske mreže naselja Batomalj
- izradu glavnog projekta kanalizacijske mreže naselja Draga Baščanska
- izradu idejnog i glavnog projekta kanalizacijske mreže naselja Jurandvor
- izradu glavnog projekta kanalizacijske mreže naselja Omišalj
- izradu glavnog projekta kanalizacijske mreže naselja Krk
- izradu idejnog i glavnog projekta kanalizacijske mreže naselja Punat
- izradu idejnog i glavnog projekta kanalizacijske mreže naselja Porat – Vantačići



- izradu idejnog rješenja i idejnog projekta uređaja za pročišćavanje otpadnih voda II stupnja aglomeracija Omišalj, Njivice-Malinska, Krk, Punat i Baška
- izradu Studije utjecaja na okoliš aglomeracije Punat
- izradu Studije utjecaja na okoliš aglomeracije Baška
- ocjenu potrebe izrade studije utjecaja na okoliš za aglomeracije Omišalj, Njivice-Malinska, Krk.

Do kraja 2011. godine izvedeno je usluge u vrijednosti od 3.490.000 kn. Financijska sredstva osiguravaju Hrvatske vode.

U sklopu projektnih dokumentacija za EU projekt sustava prikupljanja, odvodnje i pročišćavanja otpadnih voda otoka Krka napravljeni su i sljedeći projekti:

- idejni projekti za ishođenje lokacijskih dozvola s fazama za mehanički predtretman uređaja za pročišćavanje otpadnih voda Malinska-Njivice, Krk i Omišalj u ukupnoj vrijednosti od 450 000 kn.

Projekte financiraju 2/3 Hrvatske vode te 1/3 Ponikve.

U 2011. godini nastavilo se s novelacijom Studije izvodljivosti projekta izgradnje građevina i uređaja odvodnje i pročišćavanja otpadnih voda priobalnog dijela otoka Krka koju zajednički izvide Cetina d.o.o. i Steinbacher-Consult Ingenieurgesellschaft mbH& Co.KG. Sredstva za novelaciju Studije u vrijednosti od 392.000,00 kn osiguravaju Hrvatske vode.

U sklopu Projekta zaštite od onečišćenja voda u priobalnom području (tzv Projekt Jadran- Podprojekti Krk, Omišalj, Malinska-Njivice) nastavilo se s rješavanjem imovinsko-pravnih odnosa te su ishođene nove lokacijske dozvole za sva tri podprojekta.

U sklopu Podprojekta Krk sklopljen je Ugovor o izgradnji kolektorske mreže naselja Kornić (građevinski i moneterski radovi) s građevinskim poduzećem GPP Mikić d.o.o. u vrijednosti od 3.901.996,51 kn, a u sklopu Podprojekta Omišalj potpisan je Ugovor o izgradnji kolektorske mreže (gravitacijski i tlačni kolektori) i izgradnja crpnih stanica sustava Omišalj sa zajednicom ponuditelja čiji je vodeći član građevinsko poduzeće GP Krk d.d. u vrijednosti od 5.864.007,01 kn.

Počevši od 01. lipnja 2010. godine, kao izvor financiranja Projekta Jadran, uvedena je naknada za razvoj i to:

- na području Općine Omišalj - 4,00 kn/m<sup>3</sup> vode od čega Općina subvencionira 2,50 kn/m<sup>3</sup> do 31.05.2011. godine, a od 01.06.2011. godine subvencija Općine iznosi 2,00 kn/m<sup>3</sup>,
- na području Općine Malinska-Dubašnica - 3,00 kn/m<sup>3</sup> vode od čega Općina subvencionira 1,50 kn/m<sup>3</sup>,
- na području Grada Krka za mjesta Krk i Kornić - 3,00 kn/m<sup>3</sup> od čega Grad subvencionira 1,50 kn/m<sup>3</sup>, a od 01.01.2012. godine subvencija Grada iznosi 1,00 kn/m<sup>3</sup>.

Naknada za razvoj uvedena je i u ostalim jedinicama lokalne samouprave u iznosu od 1,50 kn/m<sup>3</sup> koja se koristi za financiranje izgradnje komunalnih vodnih građevina vodoopskrbe i odvodnje.

## 8. RADNA JEDINICA KOMUNALIJE

- Kontinuirani rad na povećanju postotka odvojenog prikupljanja otpada kroz medije i razne akcije:
  - Snimljen novi edukacijski film o važnosti odvojenog prikupljanja otpada, koji se intenzivno promovira,
  - Nastavljena već tradicionalna i vrlo uspješna akcija „Dođite po svoju vreću komposta“,
  - Kontinuirano informiranje korisnika kroz letke koji se dostavljaju uz račune za komunalne usluge
  - Kontinuirana edukacija školske i vrtićke djece
  - Suorganizacija Eko etno i vino festa,
  - Nastavljena suradnja sa TZ kroz kontinuirano oglašavanje u turističkim materijalima; naglasak na odvojeno prikupljanje otpada u hotelima, kampovima i restoranima,
  - Organiziran nagradni natječaj za najbolju fotografiju,
  - Sudjelovanje i potpora projektu „Najljepši školski vrtovi“ koji je pokrenula HRT, a u 2011. godini na nacionalnoj razini nagrađen je vrt osnovne škole u Vrhu,
- Uspješno je završeno kompostiranje komine masline skupljene 2010. godine, prodano je preko 500 tona korisnog materijala
- Otkupna stanica za metale tvrtke Metis d.d. na POSAM-u Krk uspješno djeluje i u 2011. godini prikupljeno je preko 1000 tona raznog metala
- Radi boljeg učinka, na frekventnijim pozicijama, postavljeni su veći spremnici za bio otpad, te za karton i papir
- Na Posebnim sabirnim mjestima nastavljeno s otkupom ambalaže, te prikupljanjem glomaznog, opasnog, električnog i elektroničkog otpada,...
- Stupanj odvojeno prikupljenog otpada povećao se je sa 31,5% u 2010. godini, na 35,3% što je u skladu s Studijom
- Nastavljene aktivnosti oko dovršetka sanacije odlagališta Treskavac; naručen izvedbeni projekt sanacije; koncem godine potpisan aneks ugovora s Fondom za zaštitu okoliša kojim se povećava udio koji sufinancira Fond sa 50% na 60%
- Ukupno priznati radovi do sada, od čega je 60% u iznosu od 8.149.344,54 kn uplaćeno Ponikvi, iskoristiti će se u toku 2012. godine kao učešće otoka u dovršetku sanacije odlagališta. (planirana vrijednost investicije je 16 mik.kn)



## OPĆI PODACI

ODLAGALIŠTE  
TRESKAVAC

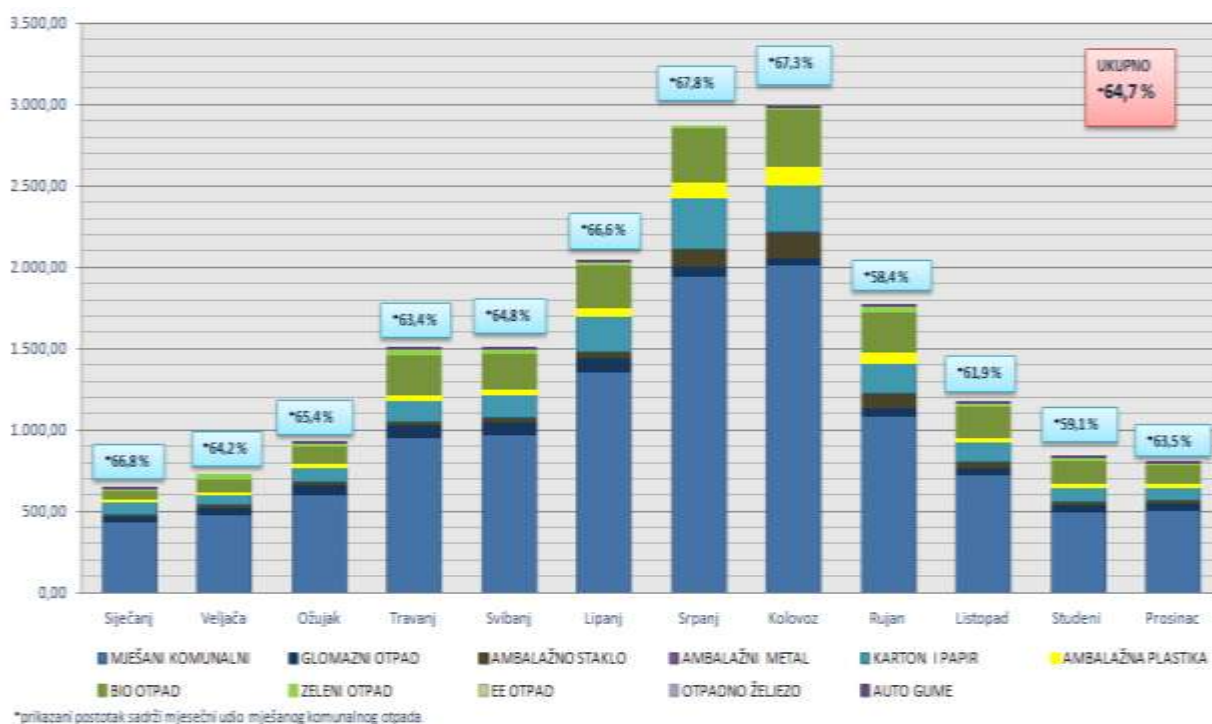
Površina 90 000 m<sup>2</sup>

Stari dio 30 000 m<sup>2</sup>, novi dio 60 000 m<sup>2</sup>

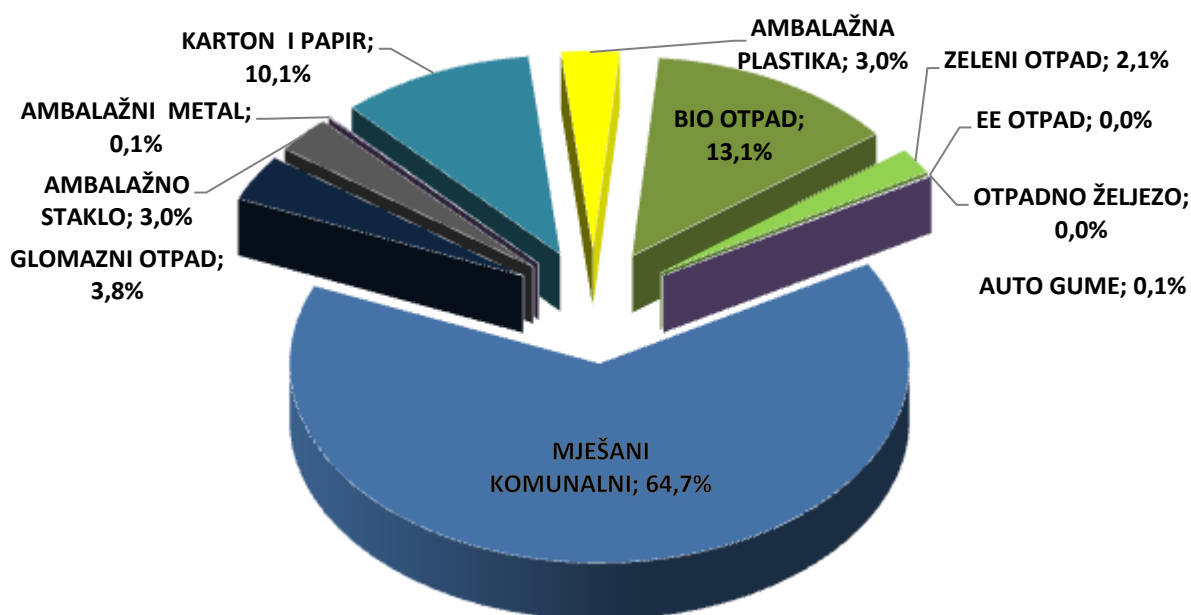
VOZNI PARK

- 3 osobna vozila i 1 dostavno
- 2 kombi vozila za prijevoz djelat.
- 1 kombi vozilo za prijevoz ambalaže
- 21 vozilo za sakupljanje otpada
- 3 vozila za pranje kontejnera i sakupljanje otpada
- kompaktor, radni stroj, traktor i 2 viljuškara

SLIKA: PRIKUPLJENE KOLIČINE OTPADA PO SEGMENTIMA u TONAMA 2011.g.



SLIKA: UDIO POJEDINE VRSTE OTPADA 2011.g.

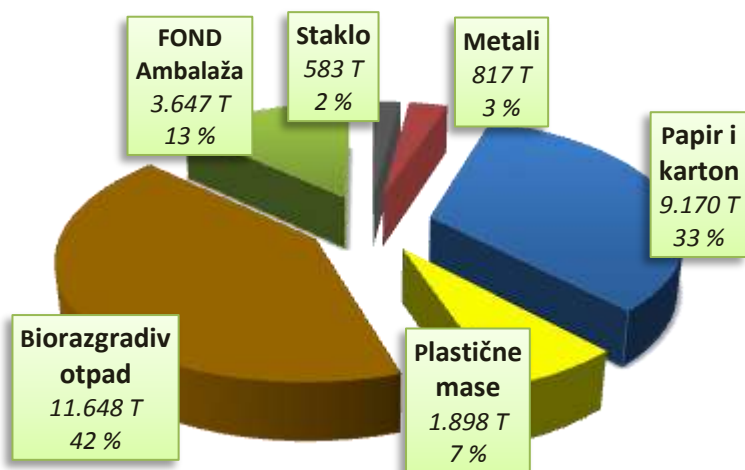


**TABLICA: GODIŠNJI PREGLED KOLIČINE OTPADA 2006 – 2011.**

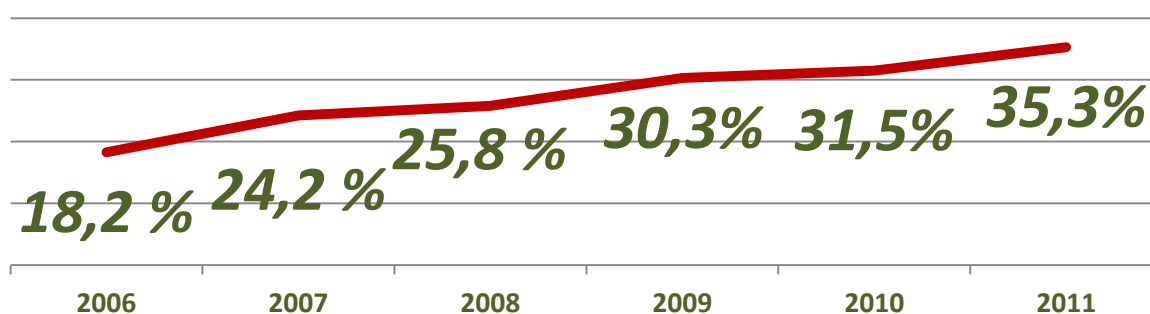
	ukupno otpada, tona	odvojeno / prikupljeno, tona	odvojeno / prikupljeno, %	ostalo
2006	19.720	3.598	18,2%	16.122
2007	18.180	4.401	24,2%	13.779
2008	18.979	4.894	25,8%	14.085
2009	18.223	5.525	30,3%	12.698
2010	18.140	5.709	31,5%	12.431
2011	17.832	6.291	35,3%	11.537
<b>ukupno</b>	<b>111.074</b>	<b>30.418</b>		<b>80.652</b>

	2006	2007	2008	2009	2010	2011	Ukupno, tona
Staklo	479	559	567	410	333	530	2.878
Metali	337	203	178	147	55	20	941
Papir i karton	1.174	1.476	1.567	1.477	1.668	1.808	9.170
Plastične mase	446	512	541	562	524	542	3.126
Biorazgradiv otpad	1.162	1.651	2.041	1.930	2.156	2.707	11.648
Auto gume	-	-	-	16	9	11	36
Glomazni otpad	-	-	-	983	964	673	2.620
Otkup metala POSAM Krk					120	1000	1.120
						<i>Ukupno:</i>	31.538

**SLIKA: UDIO POJEDINE VRSTE OTPADA 2006. – 2011.**



**SLIKA: UDIO ODVOJENOG OTPADA 2006 – 2011.**



## FINANCIJSKO POSLOVANJE RJ KOMUNALIJE

RJ KOMUNALIJE		ostvareno 2010.	rebalans plana 2011.	ostvareno 2011.	plan 2012.	indeks	
						ost.11/ ost.10	ost.11/ plan.11.
1.	MATERIJAL SA SKLADIŠTA	37.134	25.000	22.238	25.000	60	89
2.	OSTALI MATERIJAL	642.976	675.500	687.346	675.000	107	102
3.	UREDSKI MATERIJAL						
4.	ZAŠTITNA ODJEĆA	86.576	105.000	115.957	105.000	134	110
5.	ENERGIJA, GORIVO I MAZIVO	1.647.325	2.223.000	2.177.611	2.248.000	132	98
6.	KOMUNALNE USLUGE	301.695	76.050	71.128	71.300	24	94
7.	PRIJEVOZNE USLUGE	278.399	300.000	291.549	300.000	105	97
8.	POŠTARINA	0	0	0	0		
9.	TELEKOMUNIKACIJE	17.412	10.000	10.034	10.000	58	100
10.	USLUGE ODRŽAVANJA	948.050	704.820	656.581	690.020	69	93
11.	OSTALI TROŠKOVI	0	0	0	0		
12.	TEH.PREGLEDI VOZILA	128.992	140.000	141.982	140.000	110	101
13.	CESTARINA,TUNEL,PARKING	2.489	2.500	2.140	2.500	86	86
14.	OSTALE USLUGE	356.015	405.800	421.072	344.575	118	104
15.	AMORTIZACIJA	2.885.363	2.900.000	3.214.484	2.900.000	111	111
16.	TROŠKOVI SLUŽBENOG PUTA	5.042	6.000	5.269	6.000	105	88
17.	PRIJEVOZ S/NA RAD	172.823	180.000	194.934	180.000	113	108
18.	REPREZENTACIJA	4.995	17.000	22.720	10.000	455	134
19.	PREMIJE OSIGURANJA	334.931	360.000	325.298	260.000	97	90
20.	KONCESIJSKA NAKNADA	7.000	7.000	7.000	7.000	100	100
21.	RAZNI POREZI I DAVANJA	1.022.408	1.023.000	1.021.000	1.023.000	100	100
22.	RAZNI DOPRINOSI I NAKNADE	18.077	3.700	3.838	3.700	21	104
23.	BANKARSKE USLUGE I PROVIZIJE	100	14.500	14.328	500		99
24.	STRUČNO OBRAZOVANJE	14.471	12.000	11.439	12.000	79	95
25.	OTPIS POTRAŽ.-VRIJED.USKLAĐENJE	165.028	280.000	383.038	200.000	232	137
26.	UG. O DJELU I NAKN.SKUPŠTINI	0	53.200	53.191	20.000		100
27.	DOPRINOSI ZA UG. O DJELU		7.800	7.979	3.000		102
28.	DOPRINOSI ZA SKUPŠTINU						
29.	BRUTO PLAĆE	7.471.798	7.700.000	7.885.490	7.780.000	106	102
30.	OST.DOPRINOSI NA BRUTO PLAĆU	1.285.150	1.324.400	1.356.305	1.338.160	106	102
31.	MATERIJALNA PRAVA ZAPOSLENIH	582.614	727.700	728.135	348.200	125	100
32.	BRUTO REGRES						
33.	DOPRINOSI NA REGRES, OTPREMNINU	21.193	28.500	28.487		134	100
34.	KAMATE	353.043	517.000	517.360	384.000	147	100
35.	NEG.TEČAJNE RAZLIKE	421.341	629.000	631.967	537.000	150	100
36.	NEOTP.VRIJED. IMOVINE		90.000	97.487			108
37.	RASHOD PROTEKLIH GODINA		20.600				
38.	IZVANREDNI RASHODI	0					
39.	TROŠKOVI ZAJEDNIČKIH SLUŽBI	2.125.534	2.045.399	2.066.650	1.986.590	97	101
UKUPNI RASHODI		21.337.973	22.614.469	23.174.038	21.610.545	109	102
UKUPNI PRIHODI		20.029.315	20.675.329	20.934.211	20.306.559	105	101
DOBITAK/GUBITAK		-1.308.658	-1.939.140	-2.239.827	-1.303.985	171	116

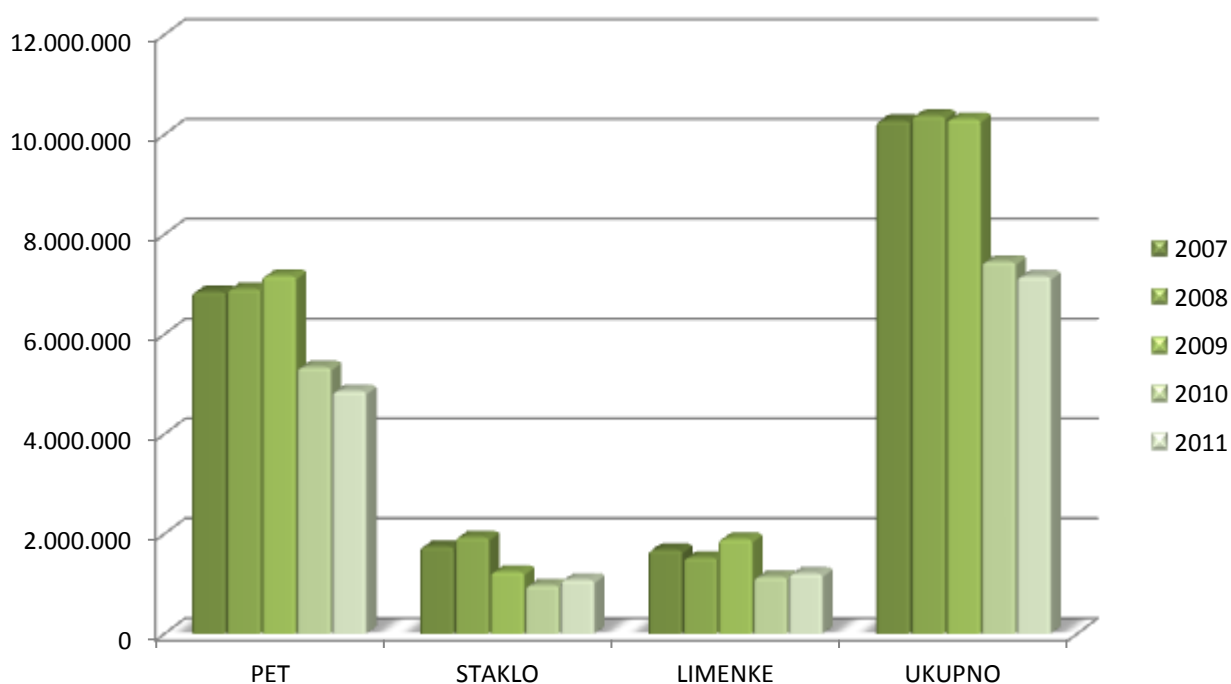
Radna jedinica Komunalije ostvarila je negativan financijski rezultat od 2.239.827 kn. Ukupni rashodi su za 9% veći od prošlogodišnjih prije svega zbog povećanja troškova goriva, troškova zaposlenih (povećani broj radnika), vrijednosnog usklađenja, otplate kredita i negativnih tečajnih razlika po kreditima.

Ukupni prihodi su za 5% veći od prošlogodišnjih zbog povećanja prihoda od prodaje sekundarnih sirovina, prihoda od korištenja deponije i prihoda od zbrinjavanja otpada za domaćinstva.

**TABLICA: KOLIČINE PRIKUPLJENOG AMB. OTPADA 2010 - 2011. godina (kom.)**

	PONIKVE		KONZUM		OSTALI		UKUPNO	
	2010	2011	2010	2011	2010	2011	2010	2011
<b>PET</b>	4.421.536	3.899.750	798.550	894.100	121.900	71.900	5.341.986	4.865.750
<b>STAKLO</b>	818.768	829.440	105.380	150.000	50.480	105.560	974.628	1.085.000
<b>LIMENKE</b>	979.406	952.400	131.060	236.400	28.900	19.600	1.139.366	1.208.400
<b>UKUPNO</b>	<b>6.219.710</b>	<b>5.681.590</b>	<b>1.034.990</b>	<b>1.280.500</b>	<b>201.280</b>	<b>197.060</b>	<b>7.455.980</b>	<b>7.159.150</b>

**SLIKA: KOLIČINE UKUPNO PRIKUPLJENOG AMB. OTPADA 2007 - 2011. godina (kom.)**

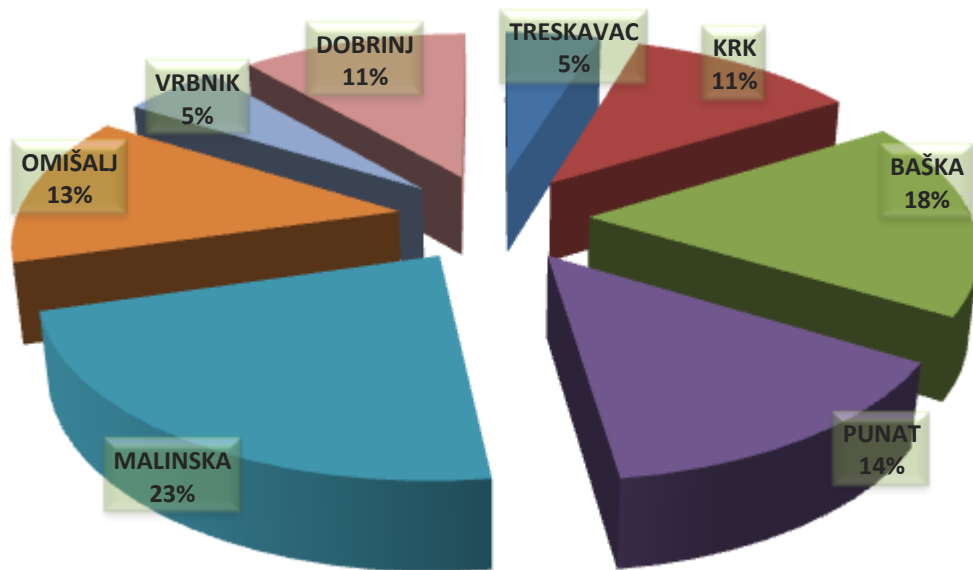


**TABLICA: KOLIČINE PRIKUPLJENOG AMB. OTPADA PO POSAMIM-a (kom.)**

	TRESKAVAC	KRK	BAŠKA	PUNAT	MALINSKA	OMIŠALJ	VRBNIK	DOBRINJ	UKUPNO
2007	277.331	534.729	1.426.117	1.145.499	1.582.677	1.158.945	368.157	265.848	6.759.303
2008	321.564	1.104.442	1.303.575	1.041.840	1.921.650	1.160.421	419.821	415.945	7.689.258
2009	757.051	777.078	1.311.777	901.335	2.504.550	1.048.780	333.087	559.080	8.192.738
2010	631.500	794.995	918.800	798.539	1.453.372	809.822	309.100	503.582	6.219.710
2011	270.657	649.562	995.462	804.351	1.283.771	760.066	276.073	641.648	5.681.590



SLIKA: UDIO POJEDINOG POSAMA 2011. GODINE



## 9. ZAJEDNIČKE SLUŽBE

ZAJEDNIČKE SLUŽBE	ostvareno 2010.	rebalans plana 2011.	ostvareno 2011.	plan 2012.	indeks	
					ost.11/ ost 10	ost.11/ plan 11.
1. MATERIJAL SA SKLADIŠTA	24.353	35.000	30.933	35.000	127	88
2. OSTALI MATERIJAL	179.724	160.000	171.327	130.000	95	107
3. UREDSKI MATERIJAL	223.261	250.000	268.883	250.000	120	108
4. ZAŠTITNA ODJEĆA	12.774	25.000	21.861	10.000	171	87
5. ENERGIJA, GORIVO I MAZIVO	261.509	269.000	276.231	268.000	106	103
6. KOMUNALNE USLUGE	54.568	39.000	38.975	39.000	71	100
7. PRIJEVOZNE USLUGE	813	0	0	0		
8. POŠTARINA	1.032.346	1.100.000	1.108.001	1.100.000	107	101
9. TELEKOMUNIKACIJE	135.423	137.000	139.334	139.000	103	102
10. USLUGE ODRŽAVANJA	328.694	314.480	278.060	339.480	85	88
11. OSTALI TROŠKOVI	70.346	90.000	93.149	60.000	132	103
12. TEH.PREGLEDI VOZILA	16.319	10.500	10.662	10.500	65	102
13. CESTARINA, TUNEL, PARKING	8.085	5.500	6.728	8.500	83	122
14. OSTALE USLUGE	833.151	505.660	558.419	524.350	67	110
15. AMORTIZACIJA	562.703	510.000	492.064	510.000	87	96
16. TROŠKOVI SLUŽBENOG PUTA	14.325	12.000	14.162	14.000	99	118
17. PRIJEVOZ S/NA RAD	1.500	3.300	3.300	3.000	220	100
18. REPREZENTACIJA	134.622	129.500	118.360	136.500	88	91
19. PREMIJE OSIGURANJA	124.965	170.000	119.102	120.000	95	70
20. KONCESIJSKA NAKNADA						
21. RAZNI POREZI I DAVANJA	13.451	13.000	16.355	13.000	122	126
22. RAZNI DOPRINOSI I NAKNADE	235.703	214.500	205.191	214.500	87	96
23. BANKARSKE USLUGE I PROVIZIJE	146.657	165.000	161.686	165.000	110	98
24. STRUČNO OBRAZOVANJE	60.126	43.000	56.916	42.000	95	132
25. UG. O DJELU I NAKN.SKUPŠTINI	185.000	24.798	24.167	8.664	13	97
26. DOPRINOSI ZA UG. O DJELU	750	6.200	5.825	500	777	94
27. DOPRINOSI ZA SKUPŠTINU	27.000	750	750	1.000	3	100
28. BRUTO PLAĆE	3.705.533	3.616.000	3.632.832	3.616.000	98	100
29. OST.DOPRINOSI NA BRUTO PLAĆU	637.352	621.952	624.847	621.952	98	100
30. MATERIJALNA PRAVA ZAPOSLENIH	106.900	115.900	115.100	124.900	108	99
31. KAMATE	43.495	225.000	224.139	31.500	515	100
32. NEG.TEČAJNE RAZLIKE	45.704	70.500	70.923	75.000	155	101
33. NEOTP.VRIJED. IMOVINE	2.578	10.000	9.515	20.000	369	95
34. RASHOD PROTEKLIH GODINA	11.723	400	86.639	5.000	739	
35. IZVANREDNI RASHODI	0	100	999	1.000		999
<b>UKUPNI RASHODI</b>	<b>9.241.453</b>	<b>8.893.040</b>	<b>8.985.434</b>	<b>8.637.346</b>	<b>97</b>	<b>101</b>

Troškove zajedničkih službi sačinjavaju najvećim djelom plaće za djelatnike, uredski materijal, troškovi poštarine i amortizacije osnovnih sredstava koja se odnosi na sve radne jedinice.

## IZVJEŠTAJ O OVRHAMA U RAZDOBLJU 2006-2011

**TABLICA: OVRHE U RAZDOBLJU OD 2006-2011. GODINE**

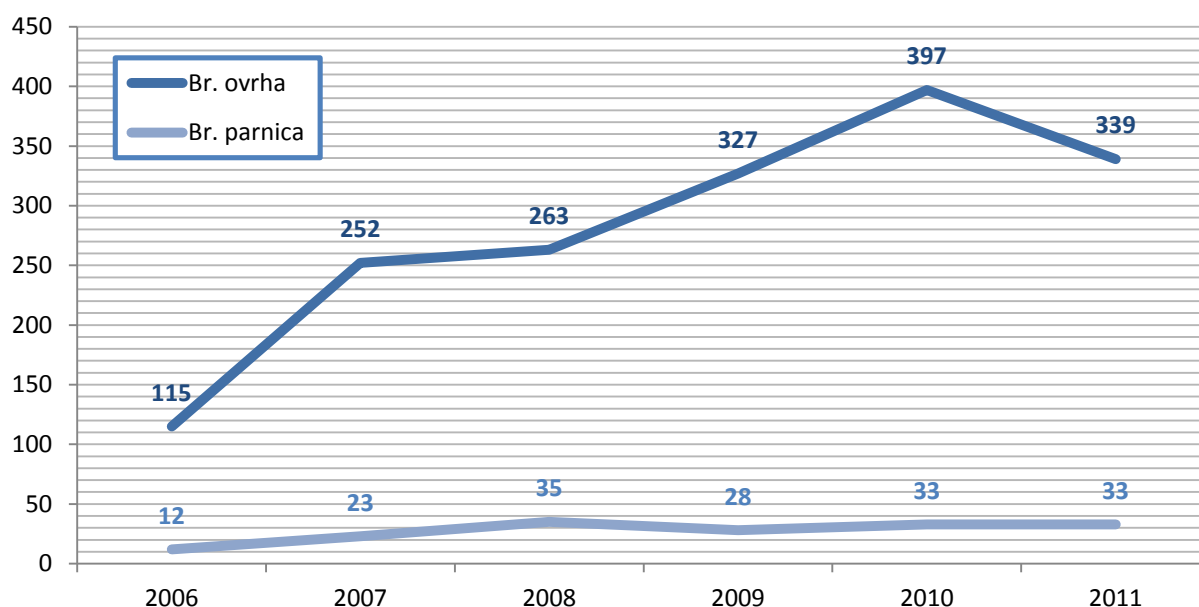
godina	broj ovrha	ukupno utuženo	naplaćeno	ostalo za naplatiti	broj parnica	postotak naplate
2006	115	282.965,22 kn	230.163,97 kn	52.801,25 kn	12	81%
2007	252	993.085,45 kn	790.111,04 kn	202.974,41 kn	23	79%
2008	263	547.681,24 kn	391.256,94 kn	157.127,02 kn	35	71%
2009	327	633.473,71 kn	512.299,76 kn	119.838,23 kn	28	80%
2010	397	1.200.666,17 kn	890.524,24 kn	310.141,93 kn	33	72%
2011	339	5.977.683,59 kn	1.571.289,24 kn	4.406.394,35 kn	33	27%

Broj ovrha u obuhvaćenom razdoblju iz godine u godinu raste. Konstantni su podaci o broju ovrha i visini utuženih potraživanja, ostali podaci su promjenjivi.

Iz podataka za 2011. godinu proizlazi da je nizak postotak naplate utuženih potraživanja, što je rezultat vođenja ovršnog postupka protiv Dine petrokemije u iznosu od 3.229.151,64 kn, a koji je završio u parnici zbog izjavljenog prigovora. Kad bi izuzeli taj postupak, postotak naplate odgovarao bi prosjeku.

Evidentan je i kontinuiran problem u dostavi rješenja o ovrsi zbog više razloga kao što su: nedostatni podaci o adresi (nepoznati), umrli, a jedan dio obavještenih ne preuzima pošiljke. Podaci o prebivalištu traže se od policijskih uprava, ali s neizvjesnim uspjehom budući da nije moguće uvijek ishoditi uvjerenje o prebivalištu upravo zbog nedostatnih podataka (više osoba s istim imenom i prezimenom).

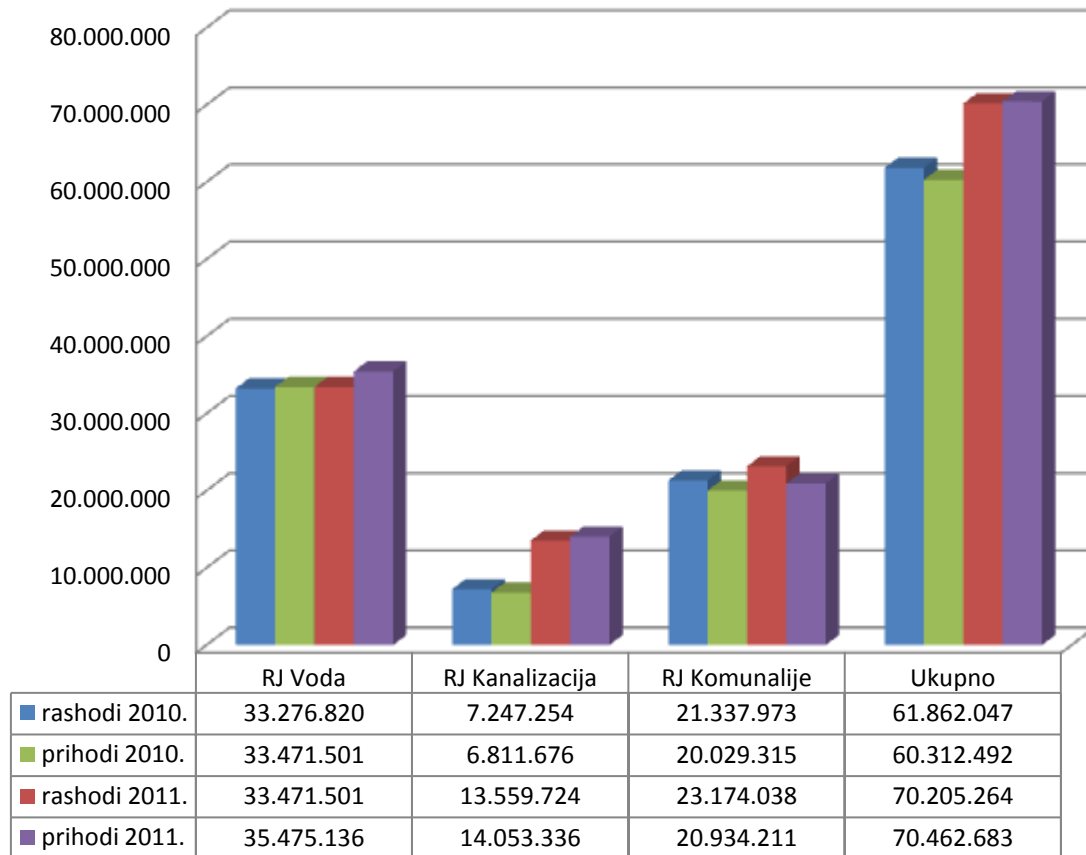
**SLIKA: BROJ OVRHA U ODNOSU NA BROJ PARNICA**



## 10. OSTVARENI PRIHODI I RASHODI PO R.J.

U 2011. godini ukupni rashodi Ponikve iznose 70.205.264 kn, a ukupni prihodi 70.462.683 kn. Dobit prije oporezivanja iznosi 257.420 kn, a dobit nakon oporezivanja iznosi 176.063 kn. Po radnim jedinicama ostvareni su sljedeći prihodi i rashodi:

**SLIKA: REKAPITULACIJA OSTVARENIH PRIHODA I RASHODA PO R.J.**



Napomena:

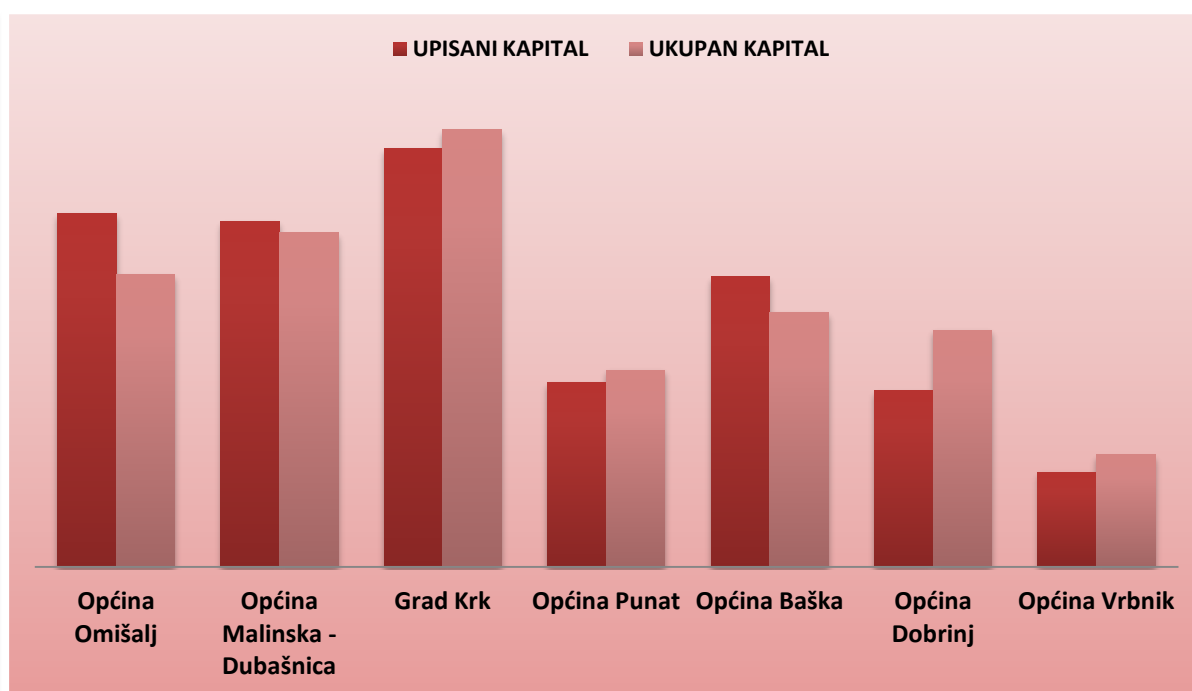
U ostvarenim prihodima i rashodima u 2011. godini nalazi se i izgrađena oborinska kanalizacija koja je predana jedinicama lokalne samouprave na čijem je području i građena. Ukupna vrijednost oborinske kanalizacije iznosi 6.042.171 kn.

## 11. KAPITAL JEDINICA LOKALNE SAMOUPRAVE

### UDIO UKUPNOG KAPITALA JLS NA DAN 31.12.2011. U ODNOSU NA UPISANI KAPITAL

JEDINICA LOKALNE SAMOUPRAVE		UPISANI KAPITAL		KAPITALNE REZERVE			UKUPNO ULOŽENO (s kapitalnim rezervama, bez ulaganja u oborinsku kanalizaciju)		PROMJENA	
		udio	iznos	uloženo 2006-2010	uloženo u oborinsku kanalizaciju do kraja 2010.	uloženo 2011	kapitalne rezerve 2006-2011	iznos		udio
0		1	2	3	4	5	6=3-4+5	7 = 2+6	8	9
1.	Općina Omišalj	18,97%	47.481.300,00	12.050.686,48	-368.796,77	1.132.443,53	12.814.333,24	60.295.633,24	15,69%	<b>-3,28%</b>
2.	Općina Malinska - Dubašnica	18,56%	46.467.100,00	20.367.201,13	-1.331.092,85	3.485.059,68	22.521.167,96	68.988.267,96	17,95%	<b>-0,61%</b>
3.	Grad Krk	22,45%	56.188.900,00	30.436.562,19	-718.579,22	4.289.464,05	34.007.447,02	90.196.347,02	23,47%	<b>1,02%</b>
4.	Općina Punat	9,91%	24.815.800,00	17.197.803,58	-3.194.429,55	1.786.961,69	15.790.335,72	40.606.135,72	10,56%	<b>0,65%</b>
5.	Općina Baška	15,58%	38.987.200,00	12.306.908,91	-62.561,05	1.146.141,62	13.390.489,48	52.377.689,48	13,63%	<b>-1,95%</b>
6.	Općina Dobrinj	9,45%	23.646.900,00	21.707.356,76	-97.723,42	3.590.512,36	25.200.145,70	48.847.045,70	12,71%	<b>3,26%</b>
7.	Općina Vrbnik	5,08%	12.706.100,00	9.167.617,62	0,00	1.189.960,42	10.357.578,04	23.063.678,04	6,00%	<b>0,92%</b>
<b>ukupno 1 - 7</b>		<b>100%</b>	<b>250.293.300,00</b>	<b>123.234.136,67</b>	<b>-5.773.182,86</b>	<b>16.620.543,35</b>	<b>134.081.497,16</b>	<b>384.374.797,16</b>	<b>100%</b>	

**SLIKA: UDIO UKUPNOG KAPITALA JLS NA DAN 31.12.2010. U ODNOSU NA UPISANI KAPITAL**



## 12. PROJEKTNJA DOKUMENTACIJA

U toku 2011. ishodovane su lokacijske dozvole i potvrde na glavne projekte kako sljedeći:

### LOKACIJSKE DOZVOLE

- **Priključak kampa Bunculuka na vodovodnu i kanalizacijsku mrežu**  
izdana 01.03.2011. vrijedi do 21.03.2013.
- **Vodovodna mreža naselja Pinezić**  
izdana 14.03.2011. vrijedi do 01.04.2013.
- **Vodovodna mreža naselja Skrpčići**  
izdana 14.03.2011. vrijedi do 01.04.2013.
- **Crpna stanica Cukličevo sa kolektorima**  
izdana 10.03.2011. vrijedi do 30.03.2013.
- **Kanalizacijski sustav dijela naselja Malinska**  
izdana 22.03.2011. vrijedi do 16.04.2013.
- **Gravitacioni cjevovod Tribulje - Sužan**  
izdana 12.04.2011. vrijedi do 07.05.2013.
- **Vodoopskrba naselja Lakmartin**  
izdana 05.05.2011. vrijedi do 28.05.2013.
- **Vodoopskrba naselja Žgaljić**  
izdana 12.05.2011. vrijedi do 02.06.2013.
- **Vodoopskrba naselja Milohnić**



- izdana 11.05.2011. vrijedi do 02.06.2013.
- **Vodoopskrba naselja Brzac**  
 izdana 18.07.2011. vrijedi do 09.08.2013.
- **Fekalna kanalizacija dijela naselja Omišalj**  
 izdana 03.11.2011. vrijedi do 25.11.2011.
- **Vodoopskrba naselja Linardić**  
 izdana 07.11.2011. vrijedi do 25.11.2011.
- **Fekalna kanalizacija istočnog dijela grada Krka**  
 rješenje o izmjeni i dopuni izdano 07.11.2011.
- **Kanalizacija i vodovod poslovne zone Sv. Vid - sjever**  
 izdana 19.12.2011. vrijedi do 13.01.2014.
- **UPOV Čičići-Soline-Klimno-Šilo - I faza**  
 izdana 28.12.2011. vrijedi do 17.01.2014.

#### POTVRDE NA GLAVNI PROJEKT

- **Vodovodna mreža za naselje Sv.Vid Dobrinjski**  
 potvrda izdana 27.01.2011.
- **Vodovodna mreža za naselje Gostinjac**  
 potvrda izdana 27.01.2011.
- **Vodovodna mreža za naselje Gornja Hlapa**  
 potvrda izdana 07.02.2011.
- **Vodovodna mreža za naselje Donja Hlapa**  
 potvrda izdana 17.02.2011.
- **Vodovodna mreža za naselje Županje**  
 potvrda izdana 17.02.2011.
- **Vodovodna mreža za naselje Žestilac**  
 potvrda izdana 17.02.2011.
- **Rekonstrukciju tlačnog voda fekalne kanalizacije i vodovoda u ulici Braće Linardić u Krku**  
 potvrda izdana 18.03.2011.
- **Mjesna vodovodna mreža Vrh, Salatić i Kosići**  
 potvrda izdana 31.03.2011.
- **Pristupni put za bunar EB-3 u Dragi Bašćanskoj**  
 potvrda izdana 19.05.2011.
- **CS Autobusna stanica u Puntu**  
 potvrda izdana 30.06.2011.
- **Vodovod niske zone Dobrinjštine**  
 potvrda izdana 21.07.2011.
- **Sustav javne odvodnje naselja Draga Bašćanska VI faza**  
 potvrda izdana 22.09.2011.
- **Gravitacioni cjevovod Tribulje - Sužan**  
 potvrda izdana 27.09.2011.
- **Kanalizacijski sustav dijela naselja Malinska I i II faza**  
 potvrda izdana 29.09.2011.
- **Priključak kampa Bunculuka na vodovodnu i kanalizacijsku mrežu**  
 potvrda izdana 27.09.2011.
- **Vodoopskrba naselja Lakmartin**  
 potvrda izdana 06.10.2011.

- **Vodoopskrba naselja Brzac**  
potvrda izdana 17.11.2011.
- **Vodoopskrba naselja Žgaljić**  
potvrda izdana 17.11.2011.
- **Vodoopskrba naselja Milohnić**  
potvrda izdana 17.11.2011.
- **Kanalizacijski kolektor od Ježevca do uređaja za pročišćavanje otpadnih voda Krka i dovod vode do uređaja**  
potvrda izdana 21.12.2011.
- **Kanalizacijski sustav priobalja općine Dobrinj I faza**  
potvrda izdana 29.12.2011.

## **II. FINANCIJSKI IZVJEŠTAJ ZA POSLOVNU 2011. GODINU**

**BILANCA**  
stanje na dan 31.12.2011.

Obrazac POD-  
BIL

Naziv pozicije	AOP oznaka	Rbr. bilješka	Prethodna godina (neto)	Tokuća godina (neto)
1	2	3	4	5
<b>AKTIVA</b>				
<b>A) POTRAŽIVANJA ZA UPISANI A NEUPLAĆENI KAPITAL</b>	<b>001</b>			
<b>B) DUGOTRAJNA IMOVINA (003+010+020+029+033)</b>	<b>002</b>		427.956.589,00	454.584.593,71
<b>I. NEMATERIJALNA IMOVINA (004 do 009)</b>	<b>003</b>	<b>1.2.6.,7</b>	3.310.433,00	2.889.285,97
1. Izdaci za razvoj	004			
2. Koncesije, patenti, licencije, robne i uslužne marke, softver i ostala prava	005			
3. Goodwill	006			
4. Predujmovi za nabavu nematerijalne imovine	007			
5. Nematerijalna imovina u pripremi	008			
6. Ostala nematerijalna imovina	009		3.310.433,00	2.889.285,97
<b>II. MATERIJALNA IMOVINA (011 do 019)</b>	<b>010</b>	<b>1.2.6.,7,8</b>	424.646.156,00	451.695.307,74
1. Zemljište	011	7	3.612.481,00	5.410.365,37
2. Građevinski objekti	012	7	324.737.175,00	324.469.406,44
3. Postrojenja i oprema	013	7	25.946.093,00	23.173.693,91
4. Alati, pogonski inventar i transportna imovina	014	7	10.719.666,00	18.396.462,54
5. Biološka imovina	015			
6. Predujmovi za materijalnu imovinu	016	8	5.818.723,00	5.768.880,80
7. Materijalna imovina u pripremi	017	7	53.912.018,00	74.476.498,68
8. Ostala materijalna imovina	018			
9. Ulaganje u nekretnine	019			
<b>III. DUGOTRAJNA FINANCIJSKA IMOVINA (021 do 028)</b>	<b>020</b>		0,00	
1. Udjeli (dionice) kod povezanih poduzetnika	021			
2. Dani zajmovi povezanim poduzetnicima	022			
3. Sudjelujući interesi (udjeli)	023			
4. Zajmovi dani poduzetnicima u kojima postoje sudjelujući interesi	024			
5. Ulaganja u vrijednosne papire	025		0,00	
6. Dani zajmovi, depoziti i slično	026			
7. Ostala dugotrajna financijska imovina	027			
8. Ulaganja koja se obračunavaju metodom udjela	028			
<b>IV. POTRAŽIVANJA (030 do 032)</b>	<b>029</b>		0,00	
1. Potraživanja od povezanih poduzetnika	030			
2. Potraživanja po osnovi prodaje na kredit	031			
3. Ostala potraživanja	032			
<b>V. ODGOĐENA POREZNA IMOVINA</b>	<b>033</b>			
<b>C) KRATKOTRAJNA IMOVINA (035+043+050+058)</b>	<b>034</b>		27.694.737,00	34.680.661,38
<b>I. ZALIHE (036 do 042)</b>	<b>035</b>	<b>1.2.7.,9</b>	2.957.374,00	4.814.349,11
1. Sirovine i materijal	036		2.890.776,00	4.757.810,84
2. Proizvodnja u tijeku	037			
3. Gotovi proizvodi	038			
4. Trgovačka roba	039			
5. Predujmovi za zalihe	040		66.598,00	56.538,27
6. Dugotrajna imovina namijenjena prodaji	041			
7. Biološka imovina	042			
<b>II. POTRAŽIVANJA (044 do 049)</b>	<b>043</b>		14.438.830,00	14.489.298,86
1. Potraživanja od povezanih poduzetnika	044			

Naziv pozicije	AOP oznaka	Rbr. bilješke	Prethodna godina (neto)	Tekuća godina (neto)
1	2	3	4	5
2. Potraživanja od kupaca	045	1.2.8.,10	10.788.977,00	11.593.397,38
3. Potraživanja od sudjelujućih poduzetnika	046			
4. Potraživanja od zaposlenika i članova poduzetnika	047		14.250,00	22.583,31
5. Potraživanja od države i drugih institucija	048	1.2.9.,11	711.894,00	1.209.135,68
6. Ostala potraživanja	049	1.2.10.,12	2.923.709,00	1.664.182,49
<b>III. KRATKOTRAJNA FINANCIJSKA IMOVINA (051 do 057)</b>	<b>050</b>	<b>1.2.11.,13</b>	<b>5.000.000,00</b>	<b>9.585.755,70</b>
1. Udjeli (dionice) kod povezanih poduzetnika	051			
2. Dani zajmovi povezanim poduzetnicima	052			
3. Sudjelujući interesi (udjeli)	053			
4. Zajmovi dani poduzetnicima u kojima postoje sudjelujući interesi	054			
5. Ulaganja u vrijednosne papire	055			
6. Dani zajmovi, depoziti i slično	056		5.000.000,00	9.585.755,70
7. Ostala financijska imovina	057			
<b>IV. NOVAC U BANCI I BLAGAJNI</b>	<b>058</b>	<b>1.2.12.</b>	<b>6.697.558,00</b>	<b>5.791.257,71</b>
<b>D) PLAĆENI TROŠKOVI BUDUĆEG RAZDOBLJA I OBRAČUNATI PRIHODI</b>	<b>059</b>		<b>54.460,00</b>	<b>66.058,92</b>
<b>E) UKUPNO AKTIVA (001+002+034+059)</b>	<b>060</b>		<b>457.104.811,00</b>	<b>489.351.314,06</b>
<b>F) IZVANBILANČNI ZAPISI</b>	<b>061</b>	<b>1.2.17.</b>	<b>1.206.106,00</b>	<b>52.394.513,58</b>
<b>PASIVA</b>				
<b>A) KAPITAL I REZERVE (063+064+065+071+072+075+078)</b>	<b>062</b>	<b>1.2.13.,14</b>	<b>371.491.160,00</b>	<b>388.262.825,66</b>
I. TEMELJNI (UPISANI) KAPITAL	063		250.293.300,00	250.293.300,00
II. KAPITALNE REZERVE	064		117.482.799,00	134.081.497,16
III. REZERVE IZ DOBITI (066+067-068+069+070)	065		505,00	505,62
1. Zakonske rezerve	066			
2. Rezerve za vlastite dionice	067			
3. Vlastite dionice i udjeli (odbitna stavka)	068			
4. Statutarne rezerve	069			
5. Ostale rezerve	070		505,00	505,62
IV. REVALORIZACIJSKE REZERVE	071			
V. ZADRŽANA DOBIT ILI PRENESENI GUBITAK (073-074)	072		3.693.036,00	3.711.459,71
1. Zadržana dobit	073		3.693.036,00	3.711.459,71
2. Preneseni gubitak	074			
VI. DOBIT ILI GUBITAK POSLOVNE GODINE (076-077)	075	6	41.520,00	176.063,17
1. Dobit poslovne godine	076		41.520,00	176.063,17
2. Gubitak poslovne godine	077			
VII. MANJINSKI INTERES	078			
<b>B) REZERVIRANJA (080 do 082)</b>	<b>079</b>		<b>0,00</b>	
1. Rezerviranja za mirovine, otpremnine i slične obveze	080			
2. Rezerviranja za porezne obveze	081			
3. Druga rezerviranja	082			
<b>C) DUGOROČNE OBVEZE (084 do 092)</b>	<b>083</b>	<b>1.2.14.,15</b>	<b>11.293.170,00</b>	<b>12.669.064,29</b>
1. Obveze prema povezanim poduzetnicima	084			
2. Obveze za zajmove, depozite i slično	085			
3. Obveze prema bankama i drugim financijskim institucijama	086		11.293.170,00	12.669.064,29
4. Obveze za predujmove	087			
5. Obveze prema dobavljačima	088			
6. Obveze po vrijednosnim papirima	089			
7. Obveze prema poduzetnicima u kojima postoje sudjelujući interesi	090			
8. Ostale dugoročne obveze	091			



Naziv pozicije	AOP oznaka	Rbf, bilješke	Prethodna godina (neto)	Tekuća godina (neto)
1	2	3	4	5
9. Odgođena porezna obveza	092			
<b>D) KRATKOROČNE OBVEZE (094 do 105)</b>	<b>093</b>	<b>1.2.15.</b>	<b>24.272.080,00</b>	<b>18.646.520,75</b>
1. Obveze prema povezanim poduzetnicima	094			
2. Obveze za zajmove, depozite i slično	095			
3. Obveze prema bankama i drugim financijskim institucijama	096	15/i/	2.724.354,00	3.185.960,98
4. Obveze za predujmove	097	16	256.868,00	313.576,56
5. Obveze prema dobavljačima	098	17	10.945.211,00	12.086.220,24
6. Obveze po vrijednosnim papirima	099			
7. Obveze prema poduzetnicima u kojima postoje sudjelujući interesi	100			
8. Obveze prema zaposlenicima	101	18	1.199.392,00	1.142.448,01
9. Obveze za poreze, doprinose i slična davanja	102	19	2.170.231,00	741.649,81
10. Obveze s osnove udjela u rezultatu	103			
11. Obveze po osnovi dugotrajne imovine namijenjene prodaji	104			
12. Ostale kratkoročne obveze	105	20	8.976.026,00	1.176.665,17
<b>E) ODGOĐENO PLAĆANJE TROŠKOVA I PRIHOD BUDUĆEGA RAZDOBLJA</b>	<b>106</b>	<b>1.2.16.,21</b>	<b>50.048.401,00</b>	<b>69.772.903,35</b>
<b>F) UKUPNO – PASIVA (062+079+083+093+106)</b>	<b>107</b>		<b>457.104.811,00</b>	<b>489.351.314,06</b>
<b>G) IZVANBILANČNI ZAPISI</b>	<b>108</b>	<b>1.2.17</b>	<b>1.206.106,00</b>	<b>52.394.513,56</b>
<b>DODATAK BILANCI (popunjava poduzetnik koji sastavlja konsolidirani godišnji financijski izvještaj)</b>				
<b>A) KAPITAL I REZERVE</b>				
1. Pripisano imateljima kapitala matice	109			
2. Pripisano manjinskom interesu	110			

Naziv poduzetnika:

Porezni broj:

64125437677

Ponikve d.o.o.

Šifra djelatnosti:

3600

Adresa:

Oznaka vlasništva:

11

Vršanska 14 Krk

U Krku, 15.04.2012.

Zvezdana Ponoš  
Voditelj računovodstva

"PONIKVE" d.o.o.  
KRK

1

Frano Marčević

Osoba ovlaštena za zastupanje

**RAČUN DOBITI I GUBITKA**  
od 01.01.2011. do 31.12.2011.

Obrazac POD-  
RDG

Naziv pozicije	AOP oznaka	Rbr. bilješke	Prethodna godina	Tekuća godina
1	2	3	4	5
<b>I. POSLOVNI PRIHODI (112+113)</b>	<b>111</b>	<b>1.2.1.,2</b>	60.990.612,00	69.373.291,09
1. Prihodi od prodaje	112		55.894.185,00	58.264.189,49
2. Ostali poslovni prihodi	113		5.096.426,88	11.109.101,60
<b>II. POSLOVNI RASHODI (115+116+120+124+125+126+129+130)</b>	<b>114</b>	<b>1.2.3.,4</b>	60.814.499,00	68.510.699,32
1. Promjene vrijednosti zaliha proizvodnje u tijeku i gotovih proizvoda	115			
2. Materijalni troškovi (117 do 119)	116	1.2.3.1.,4.1.	17.034.667,00	23.748.628,27
a) Troškovi sirovina i materijala	117		8.003.256,00	8.754.562,91
b) Troškovi prodane robe	118			
c) Ostali vanjski troškovi	119		9.031.411,00	14.994.065,36
3. Troškovi osoblja (121 do 123)	120	1.2.3.2.,4.2.	21.275.818,00	22.014.843,53
a) Neto plaće i nadnice	121		12.963.578,00	13.734.702,93
b) Troškovi poreza i doprinosa iz plaća	122		5.208.635,00	5.078.806,89
c) Doprinosi na plaće	123		3.103.605,00	3.201.333,64
4. Amortizacija	124	1.2.3.3.,4.3.	15.763.852,00	16.103.687,10
5. Ostali troškovi	125	1.2.3.4.,4.4.	4.441.135,00	4.369.300,40
6. Vrijednosno usklađivanje (127+128)	126	1.2.3.5.,4.5.	2.265.913,00	2.063.404,01
a) dugotrajne imovine (osim financijske imovine)	127			
b) kratkotrajne imovine (osim financijske imovine)	128		2.265.913,00	2.063.404,01
7. Rezerviranja	129			
8. Ostali poslovni rashodi	130	1.2.3.6.,4.6.	33.114,00	210.836,01
<b>III. FINANCIJSKI PRIHODI (132 do 136)</b>	<b>131</b>	<b>1.2.2.,3</b>	979.494,00	1.089.392,16
1. Kamate, tečajne razlike, dividende i slični prihodi iz odnosa s povezanim poduzetnicima	132			
2. Kamate, tečajne razlike, dividende, slični prihodi iz odnosa s nepovezanim poduzetnicima i drugim osobama	133		979.494,00	1.089.392,16
3. Dio prihoda od pridruženih poduzetnika i sudjelujućih interesa	134			
4. Nerealizirani dobitci (prihodi) od financijske imovine	135			
5. Ostali financijski prihodi	136			
<b>IV. FINANCIJSKI RASHODI (138 do 141)</b>	<b>137</b>	<b>1.2.4.,5</b>	1.047.546,00	1.694.564,49
1. Kamate, tečajne razlike i drugi rashodi s povezanim poduzetnicima	138			



Naziv pozicije	AOP ozna	Rbr. biljake	Prethodna godina	Tekuća godina
1	2	3	4	5
2. Kamate, tečajne razlike i drugi rashodi iz odnosa s nepovezanim poduzetnicima i drugim osobama	139		1.047.548,00	1.694.564,49
3. Nerealizirani gubici (rashodi) od financijske imovine	140			
4. Ostali financijski rashodi	141			
V. UDIO U DOBITI OD PRIDRUŽENIH PODUZETNIKA	142			
VI. UDIO U GUBITKU OD PRIDRUŽENIH PODUZETNIKA	143			
VII. IZVANREDNI - OSTALI PRIHODI	144			
VIII. IZVANREDNI - OSTALI RASHODI	145			
IX. UKUPNI PRIHODI (111+131+142 + 144)	146	6	61.970.106,00	70.462.683,25
X. UKUPNI RASHODI (114+137+143 + 145)	147	6	61.862.047,00	70.205.263,74
XI. DOBIT ILI GUBITAK PRIJE OPOREZIVANJA (146-147)	148	1.2.5.,6	108.059,00	257.419,51
1. Dobit prije oporezivanja (146-147)	149		108.059,00	257.419,51
2. Gubitak prije oporezivanja (147-146)	150		0,00	
XII. POREZ NA DOBIT	151	1.2.5.,6	66.539,00	81.356,34
XIII. DOBIT ILI GUBITAK RAZDOBLJA (148-151)	152	1.2.5.,6	41.520,00	176.063,17
1. Dobit razdoblja (149-151)	153		41.520,00	176.063,17
2. Gubitak razdoblja (151-148)	154		0,00	
<b>DODATAK RDG-u (popunjava poduzetnik koji sastavlja konsolidirani godišnji financijski izvještaj)</b>				
<b>XIV. DOBIT ILI GUBITAK RAZDOBLJA</b>				
1. Pripisana imateljima kapitala matice	155			
2. Pripisana manjinskom interesu	156			
<b>IZVJEŠTAJ O OSTALOJ SVEOBUHVAATNOJ DOBITI (popunjava poduzetnik obveznik primjene MSFI-a)</b>				
I. DOBIT ILI GUBITAK RAZDOBLJA (= 152)	157			
II. OSTALA SVEOBUHVAATNA DOBIT/GUBITAK PRIJE POREZA (159 do 165)	158		0,00	
1. Tečajne razlike iz preračuna inozemnog poslovanja	159			
2. Promjene revalorizacijskih rezervi dugotrajne materijalne i nematerijalne imovine	160			
3. Dobit ili gubitak s osnove ponovnog vrednovanja financijske imovine raspoložive za prodaju	161			
4. Dobit ili gubitak s osnove učinkovite zaštite novčanog toka	162			
5. Dobit ili gubitak s osnove učinkovite zaštite neto ulaganja u inozemstvu	163			
6. Udio u ostaloj sveobuhvatnoj dobiti/gubitku pridruženih poduzetnika	164			
7. Aktuarski dobici/gubici po planovima definiranih primanja	165			
III. POREZ NA OSTALU SVEOBUHVAATNU DOBIT RAZDOBLJA	166			

Naziv pozicije	AOP ozna	Rbr. bilješke	Prethodna godina	Tekuća godina
1	2	3	4	5
IV. NETO OŠTALA SVEOBUH VATNA DOBIT ILI GUBITAK RAZDOBLJA (158-166)	167		0,00	
V. SVEOBUH VATNA DOBIT ILI GUBITAK RAZDOBLJA (157+167)	168		0,00	
DODATAK izvještaju o ostaloj sveobuhvatnoj dobiti (popunjava poduzetnik koji sastavlja konsolidirani godišnji financijski izvještaj)				
VI. SVEOBUH VATNA DOBIT ILI GUBITAK RAZDOBLJA				
1. Pripisana imateljima kapitala matice	169			
2. Pripisana manjinskom interesu	170			

Naziv poduzetnika:

Porezni broj:

64125437677

Ponikve d.o.o.

Šifra djelatnosti:

3600

Adresa:

Oznaka vlasništva:

11

Vršanska 14 Krak

U Kraku, 15.04.2012.

Zvezdana Ponoš



Voditelj računovodstva

"PONIKVE" d.o.o.  
KRAK 1

Frane Mrakovčić

Osoba ovlaštena za zastupanje

## **BILEŠKE UZ FINANCIJSKE IZVJEŠTAJE**

### **1. OPĆI PODACI O DRUŠTVU**

*Ponikve je društvo s ograničenom odgovornošću (dalje: Društvo) za komunalne djelatnosti.*

*Prema postojećim podacima i dokumentima Društvo je registrirano 19.03.1960. godine u Okružnom privrednom sudu u Rijeci pod nazivom Komunalno poduzeće "Ponikve" Krk za obavljanje različitih komunalnih djelatnosti, sličnih kojima se i danas bavi. Od osnutka pa do danas Društvo je prošlo mnoge statusne i druge promjene. Udruživanjem 1986. godine s poduzećem "Komunalac" Omišalj, Društvo je proširilo djelokrug rada na čišćenje i održavanje javnih i zelenih površina, skupljanje, odvoz i zbrinjavanje komunalnog otpada.*

*Danas se radi o srednje velikom komunalnom društvu u 100 %-tnom vlasništvu svih jedinica lokalne samouprave otoka Krka. Temeljni kapital Društva upisan je u sudski registar navedenog suda u iznosu od 250.293.300 kuna.*

*Osnovne djelatnosti Društva su:*

- *proizvodnja i distribucija pitke vode*
- *odvodnja i pročišćavanje otpadnih voda*
- *skupljanje, odvoz i zbrinjavanje komunalnog otpada*
- *održavanje i upravljanje odlagalištem komunalnog otpada Treskavac*

*Osim navedenih djelatnosti Društvo se bavi i montažama mjesnih cjevovoda (vode i kanalizacije) te izradom vodovodnih i kanalizacijskih priključaka.*

*Društvo ima skupštinu društva i upravu.*

*Skupštinu društva čine članovi društva (osnivači) – jedinice lokalne samouprave, a njome predsjedava predsjednik. Predsjednik skupštine imenuje se na vrijeme od godinu dana.*

*Svaki član skupštine ostvaruje prava i dužnosti sukladno veličini temeljnog uloga.*

*Skupština društva odlučuje o svim bitnim stvarima kao što su financijski izvještaji, godišnji planovi poslovanja, investicijski i razvojni planovi, cijene komunalnih usluga i slično.*

*Poslove društva vodi uprava koja se sastoji od jednog direktora kojeg imenuje skupština na vrijeme od 4 godine. Uprava društva zastupa društvo, rukovodi i organizira proces rada i poslovanja te obavlja i druge poslove na temelju zakona i ovlaštenja.*

*Direktorom društva u razdoblju od 01.01.2008. do 31.12.2011. godine imenovan je FRANE MRAKOVČIĆ.*

*Temeljem Obavijesti o razvrstavanju poslovnog subjekta prema Nacionalnoj klasifikaciji djelatnosti koju je izdao Državni zavod za statistiku Zagreb, od 13. veljače 2008. godine, Društvo ima brojčanu oznaku razreda 3600 – Skupljanje, pročišćavanje i opskrba vodom, matični broj poslovnog subjekta je 3292525, a OIB je 64125437677.*

*U 2011. godini Društvo je prosječno zapošljavalo 201 radnika (u 2010. godini 196 radnika).*

## **1.1. OKVIR ZA PREZENTIRANJE FINANCIJSKIH IZVJEŠTAJA**

*Financijski izvještaji za 2011. godinu sastavljeni su u skladu s propisima Republike Hrvatske, te računovodstvenim politikama poduzetnika.*

*Računovodstvene politike Društva usklađene su s Hrvatskim standardima financijskog izvještavanja (NN 30/08, 04/09) koje poduzetnik ima obvezu primjenjivati temeljem Zakona o Računovodstvu (NN 109/07) uz izuzetak iskazivanja tečajnih razlika. Društvo je, počevši od 01.01.2008. godine odstupilo od ranije računovodstvene politike svođenja na srednji tečaj HNB-a (vidi Bilješke 1.2.2., 1.2.4, 15/iii/), te tečajne razlike iskazuje iz platnog prometa, a na navedeni način je postupilo iz razloga što svođenje tih obveza značajno utječe na iskazivanje rezultata poslovanja iz godine u godinu, a iste se dijelom odnose na obveze za čije vraćanje sredstva osiguravaju jedinice lokalne samouprave (u daljnjem tekstu: JLS).*

*Društvo je pozicije u financijskim izvještajima iskazalo u skladu sa zahtjevima iz Pravilnika o strukturi i sadržaju godišnjih financijskih izvještaja (NN 38/08, 12/09, 130/10). Radi usporedivosti podataka na isti način iskazani su i podaci za 2011.godinu.*

*Podaci u financijskim izvještajima prezentirani su u hrvatskim kunama (HRK), kao izvještajnoj valuti u Republici Hrvatskoj.*

*Dopunske informacije uz financijske izvještaje ne čine financijska izvješća već se iskazuju u svrhu dopunske analize.*

## **1.2. OSNOVNE RAČUNOVODSTVENE POLITIKE**

*Osnovne računovodstvene politike primijenjene kod sastavljanja financijskih izvještaja za 2011. godinu iste su kao i u 2010. godini, uz izuzetak izmjene stopa obračuna amortizacije za amortizacijske grupe: cjevovod-duktil, crpni bazen i ispusti kanalizacijski, kontejneri i radni strojevi. Društvo je preispitalo stope amortizacije na navedenim amortizacijskim grupama te je procijenilo realnim da se produži vijek korištenja istih (Bilješka 4.3.).*

### **1.2.1. POSLOVNI PRIHODI**

*Poslovni prihodi obuhvaćaju prihode od prodaje i ostale poslovne prihode, a iskazani su po fakturnoj vrijednosti (vidi Bilješku 2.).*

*Prihodi od prodaje obuhvaćaju prihode od prodaje vode i pružanja usluga.*

*Ostale poslovne prihode čine prihodi od subvencija Ministarstva, naplate šteta od osiguranja, prihodi iz ranijih godina, refundacije, prihodi od naplaćenih otpisanih potraživanja, prihodi u visini amortizacije imovine nabavljene iz namjenskih sredstava i slično.*

*Temeljem Zakona o otocima i Ugovora sklopljenog u prosincu 2002. godine, nadležno Ministarstvo Uprave za otoke podmirivalo je Društvu razliku u cijeni vode za domaćinstva čiji članovi imaju prebivalište na otoku, a opskrbljuju se pitkom vodom cestovnim vozilom (vidi Bilješku 2/ii/).*

### **1.2.2. FINANCIJSKI PRIHODI**

*Financijske prihode čine kamate na nepravodobna plaćanja, kamate na oročena sredstva, tečajne razlike. Društvo iskazuje tečajne razlike koje proizlaze iz platnog prometa.*

### **1.2.3. POSLOVNI RASHODI**

*Poslovne rashode čine materijalni troškovi, troškovi osoblja, amortizacija, ostali troškovi, vrijednosno usklađenje potraživanja i ostali poslovni rashodi (vidi Bilješku 4).*

**1.2.3.1. Materijalne troškove** čine troškovi materijala, rezervnih dijelova, energije i goriva, troškovi sitnog inventara i zaštitne odjeće, poštanski i telefonski troškovi, tekuće i investicijsko održavanje, prijevozne usluge, intelektualne usluge i ostale usluge. Troškovi tekućeg i investicijskog održavanja vlastitih sredstava rada pokrivaju se iz prihoda obračunskog razdoblja kada nastanu. Rekonstrukcije i adaptacije kojima se mijenja kapacitet ili namjena osnovnih sredstava, knjiže se kao povećanje vrijednosti osnovnih sredstava.

**1.2.3.2. Troškove osoblja** čine neto plaće i naknade plaća zajedno sa porezima i doprinosima iz i na plaće.

#### **1.2.3.3. Amortizacija**

*Obračun amortizacije obavlja se pojedinačno za svako sredstvo razvrstano po amortizacijskim grupama po linearnoj metodi, a po stopama koje ne prelaze porezno dopustive stope.*

*Novonabavljena imovina amortizira se od prvog dana sljedećeg mjeseca kad se stavi u uporabu.*

*U slučaju rashoda ili prodaje, imovina se amortizira zaključno s mjesecom u kojem je došlo do rashoda ili otuđenja.*

*Jedanput amortizirano sredstvo dugotrajne imovine više se ne otpisuje.*

**1.2.3.4. Ostale troškove poslovanja** čine dnevnice, troškovi prijevoza na posao i s posla, ostala materijalna prava zaposlenih, premije osiguranja, troškovi stručnog obrazovanja, reprezentacija, vodoprivredna i komunalna naknada, koncesijska naknada, članarine komorama, bankarske usluge, naknade članovima Skupštine.

**1.2.3.5. Vrijednosno usklađenje** kratkotrajne imovine obuhvaća usklađivanje vrijednosti potraživanja od kupaca koja su utužena ili za koja je pokrenut postupak ovrhe.

**1.2.3.6. Ostali poslovni rashodi** odnose se na neotpisanu vrijednost prodane i rashodovane dugotrajne materijalne imovine i materijala i ostale rashode.

### **1.2.4. FINANCIJSKI RASHODI**

*Financijske rashode čine zatezne kamate, kamate po kreditima i negativne tečajne razlike. Društvo iskazuje tečajne razlike koje proizlaze iz platnog prometa.*

### **1.2.5. DOBIT TEKUĆE GODINE**

*Iz razlike ukupnih prihoda i rashoda proizlazi dobit prije oporezivanja. Prema obračunu poreza na dobit, Društvo ima obvezu poreza na dobit. Po odbitku poreza, preostaje dobit tekuće godine (vidi Bilješku 6).*



### 1.2.6. DUGOTRAJNA MATERIJALNA I NEMATERIJALNA IMOVINA

Ulaganja u materijalnu i nematerijalnu imovinu tijekom godine evidentiraju se po nabavnoj vrijednosti. Nabavnu vrijednost čini fakturna vrijednost nabavljene imovine uvećana za sve troškove nastale do njezinog stavljanja u uporabu (vidi Bilješku 7).

Stvari i oprema se evidentiraju kao dugotrajna imovina, ako im je vijek trajanja duži od jedne godine i pojedinačna nabavna cijena veća od 3.500 kuna.

Neotpisana vrijednost otuđenih i rashodovanih sredstava knjiži se na teret ostalih poslovnih rashoda.

Troškovi izgradnje dugotrajne imovine u vlastitoj režiji obuhvaćaju vrijednost utrošenog materijala i troškova rada radnika.

Društvo koristi sljedeće stope amortizacije i nisu se mijenjale u odnosu na prethodnu godinu osim kod amortizacijskih grupa: cjevovod-duktil, crpni bazen i ispusti kanalizacijski, kontejneri i radni strojevi. Društvo je preispitalo stope amortizacije na navedenim amortizacijskim grupama te je procijenilo realnim da se produži vijek korištenja istih (Bilješka 4.3.):

	2010	2011
	%	%
-za građevinske objekte	2-10	1,9-10
-osobne automobile	15,5	15,5
-nematerijalnu imovinu, opremu i vozila	10 - 12,5	10 - 12,5
-računala, računalnu opremu, programe, telefone i opremu za računalne mreže	10 - 20	10 - 20
-ostalu nespomenutu imovinu	6,7 - 20	6,7 - 20

U okviru dugotrajne imovine iskazuju se dani predujmovi za materijalnu imovinu, a odnose se na dani predujam za kupnju postojećih građevina (cjevovoda) od INA- industrija nafte d.d. Zagreb (vidi Bilješku 8).

### 1.2.7. ZALIHE

Zalihe vodovodnog materijala koji se koristi za tekuće, investicijsko održavanje i investicije u vlastitoj režiji, iskazuju se po stvarnim nabavnim cijenama materijala. Utrošak materijala obavlja se primjenom metode prosječne nabavne cijene.

Zalihe rezervnih dijelova, sitnog inventara, autoguma i ostalog potrošnog materijala iskazuju se po stvarnim nabavnim cijenama.

Sitan inventar, alat i autogume, otpisuju se u cijelosti kod stavljanja u uporabu.

### 1.2.8. POTRAŽIVANJA OD KUPACA

Potraživanja od kupaca obuhvaćaju sva potraživanja za isporučenu vodu i izvršene usluge (odvoz otpada, kanalizacija, čišćenje septičkih jama, odvoz i zbrinjavanje komunalnog otpada s javnih površina, priključci, prikupljanje i zbrinjavanje ambalažnog otpada) (vidi Bilješku 10).

Saldo potraživanja sadrži također:

- potraživanja za obračunatu naknadu za Hrvatske vode Zagreb (zaštita i korištenje voda).
- potraživanja za naknadu za razvoj koja je prihod društva i koju snosi krajnji potrošač, a koristi se za financiranje vodnih građevina (izgradnju kanalizacijskih kolektora i uređaja za pročišćavanje voda) sukladno odlukama jedinica lokalne samouprave. Naknada za razvoj obračunava se od 01. lipnja 2010. godine.

PONIKVE d.o.o. Krk iskazalo je u poslovnim knjigama obvezu prema Hrvatskim vodama kao i obvezu prema Gradu Krku i općinama otoka Krka za dio koji njima pripada (Bilješka 20).

Usklađenje vrijednosti potraživanja obavlja se temeljem saznanja da potraživanje nije u roku naplaćeno, odnosno da su nastale okolnosti neizvjesnosti naplate i da je utuženo.

**1.2.9. POTRAŽIVANJA OD DRŽAVE I DRUGIH INSTITUCIJA** odnose se na potraživanja za porez na dodanu vrijednost, potraživanja od nadležnog Ministarstva uprave za otoke za podmirivanje razlike u cijeni vode, potraživanja za refundacije bolovanja i ostala potraživanja (vidi Bilješku 11).

**1.2.10. OSTALA POTRAŽIVANJA** odnose se potraživanja od Grada Krka i pojedinih općina za subvenciju naknade za razvoj, na potraživanja od Grada Krka i općina otoka Krka za plaćeni PDV-e u nezaračunatim isporukama, potraživanja za naknade šteta i ostala potraživanja (vidi Bilješku 12).

**1.2.11. KRATKOTRAJNA FINANCIJSKA IMOVINA** odnosi se na depozite oročene kod banaka (vidi Bilješku 13) i na novčana sredstva na izdvojenom računu u Hrvatskim vodama.

#### **1.2.12. NOVAC U BANCI I BLAGAJNI**

Imovina u obliku novca iskazuje se u nominalnoj vrijednosti izraženoj hrvatskom valutnom jedinicom (kuna), a predstavljaju sredstva na kuskim računima i u blagajni.

#### **KAPITAL I REZERVE**

Ukupan kapital Društva čine upisani kapital, kapitalne rezerve, ostale rezerve, zadržana dobit i dobit tekuće godine (vidi Bilješku 14).

#### **1.2.13. DUGOROČNE OBVEZE**

Dugoročne obveze predstavljaju obveze po osnovi dugoročnih kredita i financijskog leasinga koji dospijevaju na naplatu nakon 1. siječnja 2013. godine (vidi Bilješku 15).

Tekuće dospijevaju po navedenim kreditima koji dospijevaju na naplatu u 2012. godini iskazano je na kratkoročnim obvezama.

Obveze po kreditima i leasingu na dan Dugoročne obveze iskazane u inozemnim sredstvima plaćanja, te uz deviznu klauzulu, iskazuju se i u hrvatskoj valutnoj jedinici preračunatoj po tečaju kreditora na dan evidentiranja obveza.

Obveze po kreditima u stranoj valuti i uz deviznu klauzulu iskazane su na dan bilance (31.12.) po tečaju 31. prosinca 2007. godine, a obveze po financijskom leasingu po tečaju na dan evidentiranja obveza. Stvarno nastale razlike pri podmirivanju obveza (plaćanja) knjiže se u korist prihoda ili terete rashode Društva, (Bilješka 1.1.).



### 1.2.15. KRATKOROČNE OBVEZE

Kratkoročne obveze iskazuju se u poslovnim knjigama u vrijednosti nastale poslovne promjene dokazane urednom ispravom ili ugovorom o stvaranju obveza, a rok dospijeca im je kraćim od 12 mjeseci. U kratkoročnim obvezama iskazane su obveze prema bankama, obveze za predujmove, obveze prema dobavljačima, obveze prema zaposlenima, obveze za poreze, doprinose i slična davanja, te ostale kratkoročne obveze, (Bilješka 1.1.).

### 1.2.16. PRIHOD BUDUĆEG RAZDOBLJA

Odgođeni prihodi odnose se na dobivena namjenska sredstva za investicije od Županije Primorsko-goranske, Hrvatskih voda, Fonda za regionalni razvoj, Ministarstva regionalnog razvoja, šumarstva i vodnog gospodarstva i Ministarstva mora, prometa i infrastrukture. Prijenos na prihode obavlja se u visini amortizacije za dugotrajnu imovinu nabavljenu iz tih sredstava.

### 1.2.17. IZVANBILANČNI ZAPISI

Društvo u okviru izvanbilančnih zapisa iskazuje bankovne garancije za uredno ispunjenje ugovornih obveza od strane izvođača i garancije za radove u jamstvenom roku.

## RAČUN DOBITI I GUBITKA

### 2. POSLOVNI PRIHODI

Poslovni prihodi obuhvaćaju:	Bilješka	<u>2010.</u> HRK	<u>2011.</u> HRK
<b>Prihodi od prodaje:</b>	<b>a)</b>	<b>55.894.185,27</b>	<b>58.264.189,49</b>
- voda fiksni dio		10.727.620,47	11.243.433,62
- voda varijabilni dio		17.891.536,03	18.096.073,92
- kanalizacija fiksni dio		2.088.990,45	2.463.201,50
- kanalizacija varijabilni dio		3.701.078,01	4.880.020,91
- otpad		16.528.688,65	17.164.673,78
- sekundarne sirovine, rec.dvorište		1.998.448,10	2.510.809,14
- priključci		955.591,63	836.761,79
- popravci, rad stroja, kontr.vodomjera, najamnina i ostalo		2.002.231,93	1.069.214,83
<b>Ostali poslovni prihodi:</b>	<b>b)</b>	<b>5.096.426,88</b>	<b>11.109.101,60</b>
- prihodi od naplaćenih otpisanih obveza		260.357,10	626.879,48
- prihodi proteklih godina		384.808,55	24.848,42
- sredstva državnog proračuna	/ii/	1.381.864,06	2.080.979,22
- naknade šteta od osiguranja		685.965,46	703.642,26
- prihod u visini amortizacije imovine nabavljene iz namjenskih sredstava		290.300,11	613.725,54
- prihodi po bankarskim naknadama (koje otplaćuju JLS)		15.381,43	11.604,65
- prihodi od kamata po kreditima (koje otplaćuju JLS)		422.551,95	404.676,46
- ostali poslovni prihodi		460.756,75	445.710,89
- investicije voda i kanalizacija		1.194.441,47	0
- oborinska kanalizacija	/i/	0	6.042.171,30
- prihodi za ispit.nepropusnosti,dezinf.ispitivanje nepropusnosti i ostalo(JLS)		0	154.863,38
<b>Sveukupno 01.01. - 31.12.</b>		<b>60.990.612,15</b>	<b>69.373.291,09</b>

a) Ukupni poslovni prihodi ostvareni u 2011. godini u iznosu od 69.373.291 kunu veći su u odnosu na prethodnu godinu za 14% ili za 8.382.679 kuna. Od navedenog iznosa 2.370.000 kuna odnosi se na povećanje prihoda od prodaje zbog povećanja cijena odvodnje, veće potrošnje vode te zbog novih korisnika usluga.

**b) Ostali poslovni prihodi**

/i/ Do značajnog povećanja ostalih poslovnih prihoda došlo je zbog prijenosa oborinske kanalizacije u JLS. Društvo je u 2011. godini ispostavilo račune jedinicama lokalne samouprave za iznos izvršenih ulaganja u oborinsku kanalizaciju i iskazalo prihod po tom osnovu u iznosu od 6.042.171,06 kunu. U istom iznosu kod isknjiženja iskazani su troškovi izgradnje (vidi Bilješku 4.1.).

/ii/ Sredstva državnog proračuna predstavljaju subvencionirani iznos prijevoza vode putem autocisterni domaćinstvima koja nemaju mogućnost priključka na javni vodovodni sustav, a imaju prebivalište na otoku Krku, sve na temelju Zakona o otocima i Ugovora sklopljenog u prosincu 2002. godine s nadležnim Ministarstvom - Uprava za otoke.

**3. FINANCIJSKI PRIHODI**

<i>Financijske prihode obuhvaćaju:</i>	<i>Bilješka</i>	<u>2010.</u> <b>HRK</b>	<u>2011.</u> <b>HRK</b>
- prihodi od ulaganja (dividenda, otpremnina dionica)		225.111,81	0
- prihodi od kamata po viđenju		20.036,55	22.364,15
- prihodi od kamata po oročenju		52.910,22	146.519,85
- prihodi od zateznih i ostalih kamata		677.166,34	917.130,94
- prihodi po pozitivnim tečajnim razlikama		4.268,46	3.377,22
<b>Sveukupno 01.01.-31.12.</b>		<b>979.493,38</b>	<b>1.089.392,16</b>

**4. POSLOVNI RASHODI**

**4.1. MATERIJALNI TROŠKOVI**

<i>Materijalne troškove čine:</i>	<i>Bilješka</i>	<u>2010.</u> <b>HRK</b>	<u>2011.</u> <b>HRK</b>
<b>Troškovi sirovina i materijala</b>		<b>8.003.255,70</b>	<b>8.754.562,91</b>
- materijal, rez.dijelovi, sitan inventar		3.647.430,96	3.571.147,21
- energija, gorivo i mazivo		3.946.794,71	4.710.556,06
- uredski materijal		223.260,73	268.882,83
- zaštitna odjeća		185.769,30	203.976,81
<b>Ostali vanjski troškovi</b>		<b>9.031.411,37</b>	<b>14.994.065,36</b>
- prijevozne, telefonske i poštanske usluge		1.964.674,88	2.280.384,97
- usluge održavanja		2.858.849,49	2.694.110,92
- tehnički pregledi, cestarine		213.456,11	237.618,77
- mostarine, tuneli, cestarine		13.082,17	14.231,14
- komunalne usluge		2.025.710,54	2.446.093,47
- ostale usluge (intelektualne, zaštita na radu, sudski troškovi i pristojbe i ostali)	/i/	1.955.638,18	1.279.455,03
-oborinska kanalizacija	/i/	0	6.042.171,06
<b>Ukupno materijalni troškovi</b>		<b>17.034.667,07</b>	<b>23.748.628,27</b>

/i/ Materijalni troškovi su na prošlogodišnjem nivou uz izuzetak iskazanih troškova izgradnje oborinske kanalizacije koja je prenesena u jedinice lokalne samouprave (vidi Bilješku 2. b) /i/

/i/ Društvo je u 2011. godini ugovorilo uslugu revizije financijskih izvještaja za 2011. godinu s Iris nova d.o.o. u ukupnoj vrijednosti od 69.000,00 kuna (broj Ugovora 1131/11).

#### 4.2. TROŠKOVI OSOBLJA

Troškovi osoblja u 2011. godini iznose 22.014.843,53 kune, a u okviru tih troškova bruto plaća uprave iznosi 394.817,97 kuna. Prosječna bruto plaća u 2011. godini iznosila je 7.563,33 kune, a neto 5.517,23 kuna, dok je u 2010. godini prosječna bruto plaća iznosila 7.486,82 kuna, a neto 5.345,31 kuna.

#### 4.3. AMORTIZACIJA

Troškovi amortizacije za 2011. godinu iznose 16.103.687,10 kuna (u 2010. godini iznosili su 15.763.852,02 kuna). Društvo je kod obračuna amortizacije primijenilo iste stope amortizacije kao i u 2010. godini osim kod amortizacijskih grupa: cjevovod-dukttil, crpni bazen i ispusti kanalizacijski, kontejneri i radni strojevi. Društvo je preispitalo stope amortizacije na navedenim amortizacijskim grupama te je procijenilo realnim da se produži vijek korištenja istih. Da je Društvo primijenilo iste stope kao u 2010. godini iznos amortizacije bio bi veći za 1.651.220,24 kune.

Kao što je navedeno u Bilješci 2. b), Društvo je iskazalo prihod u visini obračunate amortizacije imovine nabavljene iz sredstava potpora u iznosu od 613.725,54 kuna. Da je Društvo u 2011. godini primjenilo istu stopu amortizacije prihod od potpora iznosio bi 729.644,14 kune, odnosno bio bi veći za 115.918,60 kuna. Nakon što se sučeli trošak amortizacije s pripadajućim prihodom od potpora, efekat na rezultat poslovanja zbog promjene stopa u odnosu na prethodnu godinu iznosio bi 1.535.301,64 kune.

Primijenjene stope ne prelaze porezno dopustive stope.

#### 4.4. OSTALI TROŠKOVI

<i>Ostale troškove čine:</i>	<b><u>2010.</u></b> <b>HRK</b>	<b><u>2011.</u></b> <b>HRK</b>
- troškovi materijalnih prava zaposlenih	722.960,00	749.300,00
- troškovi prijevoza na posao i s posla	279.196,49	271.694,80
- stručno obrazovanje	98.088,90	107.410,15
- reprezentacija	140.500,15	167.882,66
- troškovi službenih putovanja	29.717,39	51.365,53
- porezi i doprinosi koji ne ovise o posl.rezultatu	275.667,26	232.687,89
- naknada Općini Vrbnik za deponij Treskavac	1.020.000,00	1.020.000,00
- koncesijske naknade	262.306,94	248.606,65
- premije osiguranja	1.207.448,67	1.224.582,50
- bankarske usluge i provizije	172.122,57	203.008,77
- ugovori od djelu i naknada skupštini sa doprinosima	232.644,27	91.912,02
- poseban doprinos za službeni put u inozemstvo	482,55	849,43
<b>Sveukupno 01.01.-31.12.</b>	<b>4.441.135,19</b>	<b>4.369.300,40</b>

#### 4.5. VRIJEDNOSNO USKLAĐIVANJE

Društvo je u 2011. godini izvršilo vrijednosno usklađenje i otpis potraživanja u ukupnom iznosu od 2.063.404,01 kune (Bilješka 10) i to:

- potraživanja od kupaca koji su utuženi ili u stečaju ukupno iznose 2.058.829,23 kuna, a odnose se na potraživanja od kupca Dina petrokemija d.d. Omišalj u iznosu 1.143.607,14 kuna, potraživanja od kupca Hoteli Omišalj d.d. u iznosu 483.984,93 kune, te potraživanja od ostalih kupaca u iznosu od 431.237,16 kuna i

- otpis nenaplativih potraživanja u iznosu od 4.574,78 kuna.

4.6. **OSTALI POSLOVNI RASHODI** u 2011. godini iznose 210.836,01 kuna, a sastoje se od: neotpisane vrijednosti rashodovane i prodane dugotrajne imovine 117.240,97 kuna te rashod materijala 86.278,19 kn te ostalih rashoda 7.316,85 kuna.

#### 5. FINANCIJSKI RASHODI

<i>Financijske rashode čine:</i>	<u>2010.</u> <b>HRK</b>	<u>2011.</u> <b>HRK</b>
- kamate po kreditima (trošak Ponikve )	114.181,95	360.145,08
-kamate po kreditima (koje otplaćuju JLS)	422.551,95	404.676,46
- zatezne kamate(nadzor porezne uprave)	256,64	186.711,48
- negativne tečajne razlike	468.275,11	743.031,47
- kamate na kratkoročne kredite	42.282,20	0
<b>Sveukupno 01.01.-31.12.</b>	<b>1.047.547,85</b>	<b>1.694.564,49</b>

#### 6. DOBIT TEKUĆE GODINE

Za razdoblje od 01. siječnja do 31. prosinca 2011. godine Društvo je temeljem razlike prihoda i rashoda ostvarilo rezultat poslovanja financijske godine:

	<u>2010.</u> <b>HRK</b>	<u>2011.</u> <b>HRK</b>
Ukupni prihodi	61.970.105,53	70.462.683,25
Ukupni rashodi	(61.862.046,53)	(70.205.263,74)
<b>Dobit prije oporezivanja</b>	<b>108.059,00</b>	<b>257.419,51</b>
Porez na dobit	(66.538,99)	(81.356,34)
<b>Dobit tekuće godine</b>	<b>41.520,01</b>	<b>176.063,17</b>

/i/ Sukladno Zakonu o porezu na dobit i Pravilniku o porezu na dobit, Društvo je razliku prihoda i rashoda uvećalo za porezno nepriznate rashode u iznosu od 259.363,49 kuna, umanjilo za porezno priznate rashode za koje je ranije uvećana porezna osnovica u iznosu od 110.001,28 kunu, te je tako utvrđena porezna osnovica od 406.781,72 kuna. Primjenom propisane porezne stope od 20% utvrđena je obveza poreza na dobit u iznosu od 81.356,34 kuna. Dobit tekuće godine nakon oporezivanja iznosi 176.063,17 kunu.

## 7. DUGOTRAJNA MATERIJALNA I NEMATERIJALNA IMOVINA

Prikazujemo je na sljedeći način:

- u HRK -

<u>NABAVNA VRIJEDNOST</u>					
Saldo 1. siječanj 2011.	440.004.808	84.394.155	53.912.018 a)	5.956.281	584.267.262
Ispravak početnog stanja	6.400	(6.400)			0
Direktna povećanja	1.897.884		43.103.541		45.001.425
Poveć.prijenosom s materijalnih i nematerijalnih ulaganja u pripremi	9.642.380	10.756.883	(20.432.951)	33.688	0
Prijenos za zaliha materijala			3.834.933		3.834.933
Prijenos na JLS (oborinska kanalizacija)			(5.941.043)		(5.941.043)
Rashodovanje i prodaja materijal. i nematerijalne imovine		(3.912.787)			(3.912.787)
<b>Stanje 31. prosinca 2011.</b>	<b>451.551.472</b>	<b>91.231.851</b>	<b>74.476.498 a)</b>	<b>5.989.969</b>	<b>623.249.790</b>
<u>ISPRAVAK VRIJEDNOSTI</u>					
Stanje 1. siječnja 2011.	111.755.152	47.728.396	0	2.645.848	162.129.396
Ispravak početnog stanja		(3.459)			(3.459)
Obračun amortizacije za 2011. (Bilješka 5/i)	9.916.549	5.732.303		454.835	16.103.687
Ispravak vrijednosti prodane i rashodovane mater.i nemat.imovine		(3.795.546)			(3.795.546)
<b>Stanje 31. prosinca 2011.</b>	<b>121.671.701</b>	<b>49.661.694</b>	<b>0</b>	<b>3.100.683</b>	<b>174.434.078</b>
<u>SADAŠNJA VRIJEDNOST</u>					
<b>mater.i nemat.ulaganja 31.12.2011.</b>	<b>329.879.771</b>	<b>41.570.157</b>	<b>74.476.498</b>	<b>2.889.286</b>	<b>448.815.712</b>
<u>SADAŠNJA VRIJEDNOST</u>					
<b>mater.i nemat.ulaganja 01.01.2011.</b>	<b>328.249.656</b>	<b>36.665.759</b>	<b>53.912.018</b>	<b>3.310.433</b>	<b>422.137.866</b>

*Napomena: Radi osiguranja tražbina po kreditima upisano je pravo zaloge na dijelu nekretnina i pravu građenja. Detaljan prikaz dugotrajne imovine Društva dan je u Dopunskim informacijama.*

**a)** Vrijednost osnovnih sredstava u pripremi u 2011. godini iznosi 74.476.498,68 kuna, a odnosi se na:

- projektne dokumentacije /i/
- vodovod i kanalizaciju Općine Punat, Malinska, Dobrinj, Baška
- vodovod visoke zone Dobrinjštine /ii/
- uređaj kanalizacije Dobrinj
- građ.radovi cijev.Skrpčić-Glavotok
- građevinske radove na bunaru EB-3 Baška i ostalo

*/i/ U okviru imovine u pripremi iskazana je i projektna dokumentacija za investicije koje su u tijeku i za buduće investicije. Ponikve d.o.o. su u suradnji s Hrvatskim vodama, s kojima je potpisan ugovor o komisionom poslu, započele s izradom projektne dokumentacije za EU projekt sustava prikupljanja, odvodnje i pročišćavanja otpadnih voda otoka Krka. Jedan od projekata izrađuje zajednica ponuditelja čiji je nositelj Hidro consult d.o.o. iz Rijeke, a planirana vrijednost projekta iznosi 4.096.550,00 kuna. Do kraja 2011. godine izvedeno je usluga u vrijednosti od 3.490.000,00 kuna. Financijska sredstva osiguravaju Hrvatske vode.*



/ii/ Završena je izgradnja prve i druge faze vodovoda visoke zone Dobrinjštine u iznosu od 20.624.894,97 kuna i u tijeku su radnje za primopredaju radova što će značajno utjecati na smanjenje investicija u tijeku u 2012. godini.

## 8. PREDUJMOVI ZA MATERIJALNU IMOVINU

Društvo je zaključilo s INA-INDUSTRIJOM NAFTE d.d. Zagreb 12. prosinca 2003. godine Ugovor o prodaji postojećih građevina (cjevovoda) koji predstavljaju dugotrajnu imovinu INE i njihovo unošenje u javni vodoopskrbni sustav kojim upravljaju Ponikve, a vezano za povezivanje vodoopskrbnog sustava Rijeke i Krka i Dodatak 1. tom Ugovoru 6. ožujka 2007. godine kojim se mijenjaju postojeći i definiraju novi rokovi plaćanja.

Ugovorne strane su Ugovorom utvrdile cijenu od 1.000.783,50 EUR (7.656.400 kuna po srednjem tečaju HNB na dan 27. studenog 2003. godine), što će prema navedenom Dodatku biti plaćeno na sljedeći način:

- dio sredstava (najviše do tri milijuna kuna do 31. prosinca 2007. godine)
- ostatak kupoprodajne cijene u roku od 15 dana od potpisivanja zapisnika o primopredaji građevina.

U 2007. godini Društvo je platilo INI d.d. iznos od 1.075.672,66 kuna, u 2008. godini iznos od 3.693.208,14 kuna, a u 2009. godini plaćeno je još 1.000.000,00 kuna. Na dan 31. prosinca plaćen je ukupan iznos od 5.768.880,80 kuna (794.873,60 EUR po tečaju na dan plaćanja).

Uz suglasnost INE d.d., a počevši od 01. srpnja 2008. godine, Društvo koristi cjevovod za preuzimanje vode s kopna, a imovina se i nadalje vodi u poslovnim knjigama INE d.d. do okončanja radova i primopredaje objekta nakon čega će biti i izvršeno plaćanje ostatka obveze.

Jedan od uvjeta primopredaje bila je i tlačna proba koja nije mogla biti izvršena prije sanacije dijela cjevovoda. Potreba za sanacijom dijela cjevovoda u dužini od oko 50 m utvrđena je nakon analize dijela cjevovoda od strane Fakulteta strojarstva i brodogradnje Sveučilišta u Zagrebu.

Ponikve je sanaciju izvršila u 2010. godini pošto INA d.d. nije pristupila istoj niti nakon nekoliko zahtjeva Ponikve. Ukupna vrijednosti sanacije iznosila je 631.211,00 kuna (86.765,11 EUR koristeći srednji tečaj HNB-a na dan izdavanja računa sanacije). Tlačna proba je uspješno izvršena 15. ožujka 2010. godine.

U siječnju 2011. godine Ponikve d.o.o. uputilo je zahtjev INI d.d. za primopredaju cjevovoda. Ukupna procjenjena vrijednost cjevovoda od 1.000.783,50 EUR umanjena je za smanjenje vrijednosti cjevovoda (amortizaciju) u razdoblju od veljače 2003. godine (datum procjene) do srpnja 2008. godine (datum početka korištenja cjevovoda) u iznosu od 106.750,45 EUR i za trošak sanacije u vrijednosti od 86.765,11 EUR. Nakon što se umanjuje već plaćeni iznos od 794.873,60 EUR, ostaje za platiti 12.394,34 EUR.

Društvo do dana pisanja Bilješki nije uspjelo riješiti prijenos cjevovoda koji je u funkciji preuzimanja vode s kopna i opskrbe vodoopskrbe otoka.

## 9. ZALIHE

Zalihe sadrže vodovodni i kanalizacijski materijal i ostali potrošni materijal u ukupnom iznosu 4.814.349,11 kn (2010. godine 2.889.048,23 kn)

U okviru zaliha na dan 31.12.2011. godine iskazan je investicijski materijal za ulaganja u rekonstrukciju vodovoda iz amortizacije u iznosu od 2.274.926,20 kuna.

Društvo je po godišnjem popisu izvršilo otpis zastarjelih i neupotrebljivih zaliha materijala u iznosu od 86.278,19 kn (2010. godine 10.123,40 kn).

U okviru zaliha iskazana su i potraživanja za predujmove koja iznose 56.538,27 kuna, a odnose se na uplaćeni iznos za robu i usluge.

## 10. POTRAŽIVANJA OD KUPACA

Prikazujemo na sljedeći način:

	<i>Bilješka</i>	<b>2010. HRK</b>	<b>2011. HRK</b>
<b>Potraživanja od redovnih kupaca</b>	<i>/i/</i>	<b>9.109.608,40</b>	<b>10.675.106,54</b>
- privreda		4.441.408,11	5.663.416,25
- domaćinstva		4.668.200,29	5.011.690,29
<b>Utužena potraživanja</b>	<i>/ii/</i>	<b>4.716.646,89</b>	<b>5.457.101,14</b>
- privreda		4.182.868,38	4.841.567,36
- domaćinstva		533.778,51	615.533,78
<b>Ukupno potraživanja</b>		<b>13.826.255,29</b>	<b>16.132.207,68</b>
<b>Ispravak potraživanja od kupaca</b>	<i>/ii/, /iii/</i>	<b>(3.037.278,18)</b>	<b>(4.538.810,30)</b>
<b>UKUPNO</b>		<b>10.788.977,11</b>	<b>11.593.397,38</b>

Značajnija potraživanja na dan 31. prosinca 2011. godine odnose se na:

	<b><u>2011.</u> HRK</b>
DINA PETROKEMIJA d.d.	3.560.108,33
FINVEST CORP d.d.	861.978,60
HOTELI OMIŠALJ	519.530,55
ŠKRILA d.o.o.	206.274,24
METIS d.d.	160.650,97
KONZUM d.d.	132.944,35
TRGOVINA KRK d.d.	120.392,41
DIRA GRADNJA d.o.o.	119.806,39
ŠVARČA KARLOVAC	112.587,58
ANA TURIST d.o.o.	80.090,19
	<b>5.874.363,61</b>

*/i/* Potraživanja od kupaca odnose se na prodanu vodu i pružene usluge domaćinstvima i ostalim potrošačima.

*/ii/* U Bilanci na dan 31. prosinca 2011. godine iskazana su utužena potraživanja od kupaca i potraživanja od kupaca u stečaju u iznosu od 5.457.101,14 kunu, od čega se 3.455.532,87 kune odnosi na kupca Dina petrokemija d.d. Omišalj, a 519.530,55 kuna na Hotele Omišalj i 507.337,83 kuna na ostale kupce.

Kao što je navedeno u Bilješci 4.5., Društvo je u 2011. godini izvršilo vrijednosno usklađenje utuženih potraživanja i potraživanja od kupaca u stečaju u iznosu od 431.237,16 kuna, a to je 85% iznosa od 507.337,83 kuna budući je u preostalom iznosu potraživanja sadržan i dio koji nije prihod Ponikve d.o.o. (naknada za korištenje i zaštitu voda, namjenski dio cijene za



razvoj vodoopskrbe i namjenski dio cijene za sanaciju deponije i ekološki zasnovan sustav zbrinjavanja komunalnog otpada na otoku Krku).

Od utuženog iznosa koji se odnosi na potraživanje od kupca Dina petrokemija d.d. Omišalj i Hoteli Omišaljja Društvo je vrijednosno uskladilo cjelokupni iznos potraživanja, odnosno 1.574.844,30 kune.

/iii/ Tijekom godine ostvaren je prihod u iznosu 655.643,65 kune od naplate ranije utuženih potraživanja.

## 11. POTRAŽIVANJA OD DRŽAVE I DRUGIH INSTITUCIJA

Potraživanja od države i drugih institucija na dan 31. prosinca 2011. godine iznose 1.209.135,68 kuna, a odnose se na potraživanja za porez na dodanu vrijednost (867.757,04 kuna), potraživanja od nadležnog Ministarstva Uprave za otoke (323.347,36 kuna), potraživanja za refundacije bolovanja (17.198,25 kuna) i ostalo (833,03 kune).

## 12. OSTALA POTRAŽIVANJA

Ostala potraživanja na dan 31. prosinca 2011. godine iznose 1.664.182,49 kune, a odnose na potraživanja od Grada Krka i pojedinih općina za subvenciju naknade za razvoj (1.517.084,57 kune), za naknade šteta (46.187,44 kuna) i ostala potraživanja (100.910,48 kuna).

## 3. NOVAC U BANCI I BLAGAJNI

Novčana sredstva prikazujemo na sljedeći način:

<i>Bilješka</i>	<b>2010.</b> <b>HRK</b>	<b>2011.</b> <b>HRK</b>
Žiro račun	6.697.558	5.265.687
Devizni račun	0	525.571
Novac u blagajni	0	0
<b>UKUPNO</b>	<b>6.697.558</b>	<b>5.791.258</b>

Stanja novčanih sredstava na računima usaglašena su sa IOS-ima banaka na dan 31. prosinca 2012. godine, a devizna sredstva svedena su na srednji tečaj HNB-a.

## 14. DANI ZAJMOVI, DEPOZITI I SLIČNO

Pozicija dani zajmovi, depoziti i slično iznosi 9.585.755,70 kuna, a odnosi se na oročena sredstva kod banke u iznosu 6.500.000,00 kuna, te na izdvojena novčana sredstva na specijalnom računu, a vezano za Projekt zaštite voda od onečišćenja na priobalnom području 2 u iznosu 3.085.755,70 kuna.

Društvo je oročilo kod Erte & Steiermarkische bank d.d. novčana sredstva u vrijednosti od 4.500.000,00 kuna na rok od tri mjeseca uz fiksnu kamatnu stopu od 4,8%. i 2.000.000,00 kuna na rok od tri mjeseca uz fiksnu kamatnu stopu od 4,85%.

Ukupno ostvaren prihod od kamata na oročena sredstva u 2011. godini iznosi 146.519,85 kuna.

## 15. KAPITAL I REZERVE

Stanje i promjene na kapitalu prikazujemo kako slijedi:

	UPISANI KAPITAL	KAPITALNE REZERVE		ZADRŽANA DOBIT	DOBIT POSLOVNE GODINE	UKUPNO
		ULAGANJA OPĆINA I GRADOVA	OSTALE REZERVE			
<b>01.01.2011.</b>	<b>250.293.300</b>	<b>117.462.799</b>	<b>505</b>	<b>3.693.036</b>	<b>41.520</b>	<b>371.491.160</b>
-dobit tekuće godine	-	-	-	-	176.063	176.063
-ulaganja vlasnika	-	16.620.543	-	-	-	16.620.543
-raspored dobiti	-	-	-	41.520	(41.520)	0
-ispravak 2010.	-	(1.845)	-	(23.096)		(24.941)
<b>31.12.2011.</b>	<b>250.293.300</b>	<b>134.081.497</b>	<b>505</b>	<b>3.711.460</b>	<b>176.063</b>	<b>388.262.825</b>

/i/ Temeljni ulogi osnivača na dan 31. prosinca 2011. godine iznose:

	HRK	udio
Općina Omišalj	47.481.300,00	18,97%
Općina Malinska-Dubašnica	46.467.100,00	18,56%
Grad Krk	56.188.900,00	22,45%
Općina Puntar	24.815.800,00	9,91%
Općina Baška	38.987.200,00	15,58%
Općina Dobrinj	23.646.900,00	9,45%
Općina Vrbnik	12.706.100,00	5,08%
<b>Ukupno stanje 31. prosinca</b>	<b>250.293.300,00</b>	<b>100,00%</b>

Članovi trgovačkog društva Ponikve d.o.o. Krk donijeli su 23. prosinca 2011. godine Odluku o povećanju temeljnog kapitala društva unosom prava. Temeljni kapital društva Ponikve d.o.o. Krk povećava se sa 250.293.300,00 kuna ulaganjem prava u iznosu od 117.460.600 kuna od strane postojećih članova društva u razdoblju od 2006. do 2010. godine. Postupak povećanja temeljnog kapitala je u tijeku (vidi Bilješku /ii/ u nastavku).

/ii/ Kapitalne rezerve sastoje se od ulaganja osnivača (jedinica lokalne samouprave) u:

	<u>2010.</u> HRK	<u>2011.</u> HRK
- program Konceptija razvoja vodoopskrbe na otoku Krku	31.319.709,89	37.851.004,78
- program sanacije deponije Treskavac	1.224.154,31	1.224.154,31
- program Ekološki zasnovan sustav zbrinjavanja otpada	1.720.100,80	2.282.149,11
- ostala ulaganja JLS u vodovodnu i kanalizacijsku mrežu	83.198.833,81	92.724.188,96
<b>Ukupno stanje 31. prosinca</b>	<b>117.462.798,81</b>	<b>134.081.497,16</b>

Kapitalne rezerve osnivača (jedinica lokalne samouprave) iznose:

	<i>Bilješka</i>	<u>2010.</u> <u>HRK</u>	<u>2011.</u> <u>HRK</u>
Općina Omišalj		11.681.889,71	12.814.333,24
Općina Malinska-Dubašnica		19.036.108,28	22.521.167,96
Grad Krk		29.717.982,97	34.007.447,02
Općina Punat		14.003.374,03	15.790.335,72
Općina Baška		12.244.347,86	13.390.489,48
Općina Dobrinj		22.589.914,13	25.200.145,70
Općina Vrbnika		8.189.181,83	10.357.578,04
<b>Ukupno stanje 31. prosinca</b>	<i>/ii/</i>	<b><u>117.462.798,81</u></b>	<b><u>134.081.497,16</u></b>

## 16. DUGOROČNE OBVEZE

Dugoročne obveze predstavljaju obveze po robnim i financijskim kreditima dobivenim po međudržavnom sporazumu između Republike Hrvatske i Republike Italije za sanaciju Kvarnerskog zaljeva (Kosmos SRL Trieste), Hypo Alpe-Adria Bank d.d. Zagreb, Erste & Steiermärkische Bank d.d. Bjelovar; Hrvatska banka za obnovu i razvitak i obveze po leasingima Erste & Steiermärkische S-Leasing d.o.o. Obveze po kreditima iz ranijih godina iskazane su prema povijesnom tečaju na dan 31. prosinca 2007. godine, a obveze po leasingima iskazane su po tečaju na dan evidentiranja obveze.

Promjene na dugoročnim financijskim kreditima bile su sljedeće:

	<i>Bilješka</i>	<u>2010.</u> <u>HRK</u>	<u>2011.</u> <u>HRK</u>
Stanje 1. siječnja		15.668.072,93	14.017.524,35
Novi krediti u toku godine		1.637.912,88	10.878.722,66
Otplata glavnice		(3.752.440,32)	(9.783.177,07)
Negativne (pozitivne) tečajne razlike		463.978,86	741.955,31
		<u>14.017.524,35</u>	<u>15.855.025,25</u>
<b>minus:</b> - tekući dio obveza po dugoročnim kreditima koji dospijevaju u 2011.	<i>/i/</i>	(2.724.354,46)	(3.185.960,96)
<b>Stanje 31. prosinca</b>	<i>/ii/</i>	<b><u>11.293.169,89</u></b>	<b><u>12.669.064,29</u></b>

*/i/* Od tekućeg dijela dugoročnih obveza koji dospijeva u 2012. godini u iznosu od 3.185.960,96 kuna (218.151,08 EUR i 357.768,04 CHF), Društvo bi trebalo osigurati iznos od 1.923.610,85 kuna, a preostali dio jedinice lokalne samouprave otoka Krka.

Da je Društvo primijenilo srednji tečaj HNB na dan 31. prosinca 2011. godine, obveze koje dospijevaju za plaćanje u 2012. godini iznosile bi 3.859.076,80 kuna.

*/ii/* Od dugoročnog dijela kredita koji iznosi 12.669.064,29 kune, dospijeva na naplatu od 2013.-2016. godine iznos 10.994.908,83 kuna, od 2017.-2020. godine iznos 1.674.155,46 kuna. Detaljan pregled dugoročnih kredita prikazan je u dopunskim informacijama.

*/iii/* Društvo nije u 2011. godini, kao niti u prethodne tri godine (2008-2010.), izvršilo svođenje obveza po kreditima na srednji tečaj HNB već je obveze iskazalo po povijesnom tečaju 31. prosinca 2007. godine, a za leasinge po tečaju na dan nastanka obveze. Društvo je postupilo na navedeni način iz razloga što svođenje tih obveza značajno utječe na iskazivanje rezultata poslovanja Ponikve d.o.o. iz godine u godinu, a iste se dijelom odnose na obveze za čije vraćanje sredstva osiguravaju JLS. Svođenjem obveza na srednji tečaj

HNB-a obveze po kreditima i negativne tečajne razlike (neto) bile bi veće za 2.759.179,46 kuna (vidi Bilješku 1.1.)

## 17. OBVEZE ZA PREDUJMOVE

Obveze za primljene predujmove u iznosu od 313.576,56 kuna odnose se na predujmove za vodovodne / kanalizacijske priključke.

## 18. OBVEZE PREMA DOBAVLJAČIMA

Obveze prema dobavljačima u ukupnom dijelu su obveze Društva za poslovanje i vlastita ulaganja, a dijelom obveza prema dobavljačima za investicije za koje će sredstva osigurati lokalna samouprava i Hrvatske vode.

Obveze prema dobavljačima u zemlji na dan 31. prosinca 2011. godine iznose 12.086.220,24 kuna od čega se na veće obveze prema deset najvećih dobavljača odnosi 9.451.934 kune ili 78% ukupnih obveza:

	<b>Bilješke</b>	<b><u>2011.</u></b> <b><u>HRK</u></b>
CNM & CO Rijeka		3.192.098,71
GP KRK d.d.		2.476.239,72
GPP MIKIĆ d.o.o.		964.077,04
HRVATSKE VODE	/i/	772.372,85
HIDRO-CONSULT d.o.o		770.771,97
HRVATSKE ŠUME d.o.o. Zagreb	/ii/	402.882,96
METIS RIJEKA.		240.993,90
INA INDUSTRIJA NAFTE d.d. Zagreb		227.744,39
IGR d.o.o		209.100,00
HIDROINŽINJERING d.o.o.		85.485,00
<b>UKUPNO</b>		<b><u>9.451.934,32</u></b>

/i/ Obveze prema Hrvatskim vodama na dan 31. prosinca 2011. godine iznose 772.372,85 kuna, a odnose se na obvezu po Rješenju za vodni doprinos za građevinu izgradnja transfer stanice i sanacija odlagališta Treskavac.

Hrvatske vode VGI Kvarnersko primorje i otoci izdale su Rješenje UP/I-325-08/08-01/0023939, ur.br.:374-3303-2-08-2 od 03. studenog 2008. godine za vodni doprinos za građevinu izgradnja transfer stanice i sanacija odlagališta Treskavac u iznosu od 2.458.687,09 kuna.

Plaćanje je predviđeno u tromjesečnim obrocima od čega prvi obrok dospijeva 03.12.2008. godine u iznosu od 250.653,59 kune (podmiren je 23. prosinca 2008. godine), a posljednji 03. prosinca 2010. godine.

Društvo je 07. studenog 2008. godine izjavilo Žalbu na navedeno Rješenje zbog pogrešno i nepotpuno utvrđenog činjeničnog stanja i zbog pogrešne primjene propisa. Žalba je djelomično usvojena i Društvo je 23.10.2009. godine dobilo zamjensko rješenje na iznos od 1.023.026,44 kuna. Dana 03. studenog 2009. godine Društvo je izjavilo novu žalbu na zamjensko rješenje zbog pogrešno utvrđene svrhe zemljišta.

/ii/ Obveze prema Hrvatskim šumama d.o.o. Zagreb na dan 31. prosinca 2011. godine iznose 402.882,96 kune, a odnose se na obvezu iz 2002. godine za obračun služnosti za vodospremu Pliševica, Klimno i Šilo i magistralni cjevovod niske zone Dobrinjštine.

/iii/ Do dana pisanja Bilješki Društvo je podmirilo obveze prema dobavljačima u ukupnom iznosu od 10.738.691,61 kunu.

## 19. OBVEZE PREMA ZAPOSLENICIMA

Obveze prema zaposlenicima u iznosu od 1.142.448,01 kuna odnose se na obveze za obračunatu plaću i naknade plaća za prosinac 2011. godine, a što je isplaćeno u siječnju 2012. godine.

## 20. OBVEZE ZA POREZE, DOPRINOSE I SLIČNA DAVANJA

Ove obveze na dan 31. prosinca 2011. godine iznose 741.649,81 kuna, a odnose se na porez na dobit (279,02 kune), doprinose na plaću (266.984,71 kune), doprinose iz plaće (310.447,27 kuna), porez i priziv iz plaće (111.966,56 kuna) i koncesijske naknade (51.972,25 kune).

## 21. OSTALE KRATKOROČNE OBVEZE

Ostale kratkoročne obveze na dan 31. prosinca 2011. godine iznose 1.176.665,17 kuna, a odnose se na namjenska sredstva za vodoopskrbu 14.170,69 kuna, namjenska sredstva za sanaciju deponije 13.940,30 kuna, naknada za korištenje i zaštitu voda 1.049.695,53 kuna, te ostale kratkoročne obveze 98.858,65 kuna.

## 22. ODGOĐENO PLAĆANJE TROŠKOVA I PRIHOD BUDUĆEG RAZDOBLJA

a) U Bilanci na dan 31. prosinca 2011. godine iskazani su odgođeni prihodi budućeg razdoblja u ukupnom iznosu od 69.772.903,36 kune, a odnose se na:

	Bilješka	<u>2010</u> HRK	<u>2011</u> HRK
-dobivena bespovratna namjenska sredstva i ulaganja Hrvatskih voda, ministarstava, Fonda za regionalni razvoj i Primorsko-goranske županije za projekte i radove na izgradnji vodovodne i kanalizacijske infrastrukture		43.130.322,89	56.148.533,89
-dobivena bespovratna namjenska sredstva za sanaciju deponija Treskavac od Grada Krka (sredstva fonda za zaštitu okoliša i energetske učinkovitost )	/i/	1.879.334,00	2.135.630,66
-dobivena bespovratna namjenska sredstva od Primorsko-goranske županije za sanaciju deponija Treskavac	/ii/	931.892,78	798.180,79
-naknadu za razvoj	/iii/	4.076.851,84	10.689.778,98
-obračunate troškove koji nisu fakturirani		30.000,00	779,04
<b>Ukupno</b>		<b>50.048.401,51</b>	<b>69.772.903,36</b>

/i/ Odgođeni prihodi u iznosu od 2.135.630,66 kuna odnose se na sredstva doznačena od Grada Krka (za sve jedinice lokalne samouprave) za sanaciju odlagališta komunalnog otpada "TRESKAVAC".

Navedena sredstva osigurao je Fond za zaštitu okoliša i energetske učinkovitost temeljem Ugovora o korištenju sredstava Fonda u sufinanciranju programa sanacije odlagališta komunalnog otpada "TRESKAVAC", koji je sklopljen sa Gradom Krkom 15. veljače 2005. godine i Dodataka I-VII Ugovoru.



Prema navedenom ugovoru, Fond će sudjelovati sa 60% sredstava, a lokalna samouprava sa 40% sredstva zaokružene financijske konstrukcije ulaganja te će se svi izdaci korisnika učinjeni od isteka roka za podnošenje ponude Fondu do ishoda građevinske dozvole odnosno potvrde na glavni projekt, priznati kao vlastito učešće u realizaciji sanacije odlagališta prema prihvaćenom troškovniku. Potvrda na glavni projekt ishodovana je 04. listopada 2010. godine.

Društvo i Fond su u postupku analiziranja koji bi se prethodno navedeni izdaci Društva mogli priznati kao njegovo vlastito učešće. Do kraja ožujka 2012. godine Fond je priznao ukupnu vrijednosti do sada izvedenih radova/usluga u iznosu od 13.582.240,90 kuna od čega 60% financira Fond odnosno 8.149.344,54 kune.

Krajnji rok realizacije sanacije odlagališta je najkasnije do kraja 2014. godine (prema Dodatku br. VII Ugovora).

/ii/ Odgođeni prihodi u iznosu od 798.180,79 kuna odnose se na namjenska sredstva (novčana sredstva) dobivena u ranijim godinama bespovratno od Županije primorsko goranske za sanaciju deponije Treskavac.

/iii/ Temeljem Zakona o financiranju vodnog gospodarstva i odluka JLS, od 01. lipnja 2010. godine, uz cijenu vodnih usluga, obračunava se i naplaćuje naknada za razvoj koja predstavlja izvor financiranja za izgradnju kanalizacijskih kolektora i uređaja za pročišćavanje otpadnih voda na području Grada Krk, za mjesta Krk i Korniće, općine Omišalj i Malinska-Dubašnica (Jadranski projekt) i za izgradnju vodovodne i kanalizacijske infrastrukture na području Grada Krka (područje Šotoventa) i općina Puntar, Vrbinj, Dobrinj i Baška.

U listopadu 2010. godine potpisani su Ugovori o podzajmu Projekta zaštite od onečišćenja voda u priobalnom području (tzv. Projekt Jadran) za:

- podprojekt Krk u vrijednosti od 33.000.000,00 kuna
  - projektiranje i građenje uređaja za pročišćavanje otpadnih voda i podmorskog ispusta, izgradnja kanalizacijskog kolektora do uređaja i kanalizacijske mreže naselja Korniće
  - sufinanciranje izgradnje: 24% MRRŠVG, 6% Hrvatske vode, 20% Ponikve iz naknade za razvoj i 50% zajam kojeg otplaćuju Hrvatske vode 23% i Ponikve iz naknade za razvoj 77%
  -
- podprojekt Malinska – Njivice u vrijednosti od 33.000.000 kuna (udio Općine Malinska-Dubašnica 26.700.000 kuna (80,91%), udio Općine Omišalj 6.300.000 kuna (19,09%)
  - projektiranje i građenje uređaja za pročišćavanje otpadnih voda i podmorskog ispusta, pristupni put do uređaja i izgradnja kolektorske mreže naselja Malinska
  - sufinanciranje izgradnje: 24% MRRŠVG, 6% Hrvatske vode, 20% Ponikve iz naknade za razvoj i 50% zajam kojeg otplaćuju: Hrvatske vode 22,05% i Ponikve iz naknade za razvoj 77,95%
  -
- podprojekt Omišalj u vrijednosti od 27.000.000 kuna
  - projektiranje i građenje uređaja za pročišćavanje otpadnih voda i podmorskog ispusta, izgradnja kanalizacijskog kolektora do uređaja s crpnim stanicama
  - sufinanciranje izgradnje: 24% MRRŠVG, 5% Hrvatske vode, 21% Ponikve iz naknade za razvoj i 50% zajam kojeg otplaćuju Hrvatske vode 18% i Ponikve iz naknade za razvoj 82%

U 2011. godini Društvo je rješavalo imovinsko-pravne odnosa vezano za navedene projekte, a u prosincu 2011. godine Društvo je sklopilo prvi ugovor u sklopu podprojekta Krk s građevinskim poduzećem GPP Mikić d.o.o, Ugovor o izgradnji kolektorske mreže naselja Kornić (građevinski i moneterski radovi) u vrijednosti od 3.901.996,51 kuna.

**b) Promjene tijekom 2011. godine:**

<b>Početni saldo 01.01.2011.</b>		<b>50.048.401,51</b>
<b>Povećanje u 2011 doznačeno u 2011.</b>		<b>20.367.448,41</b>
- Ministarstvo mora, prometa i infrastrukture	/i/	3.500.000,00
- Ministarstvo regionalnog razvoja, šumarstva i vodnoga gospodarstva	/i/	3.600.000,00
- Hrvatske vode	/i/, /ii/	6.213.187,12
- Grad Krk (Fond)	a), /i/	256.296,66
- Deutsche Gesellschaft für Internationale Zusammenarbeit	/iii/	524.650,00
<b>ukupno doznačeno</b>		<b>14.094.133,78</b>
<b>naknada za razvoj</b>	/iv/	<b>6.273.314,63</b>
<b>Smanjenje u 2011</b>		<b>(642.946,5)</b>
preneseno na prihode u 2011. u visini troška amortizacije	/v/	(613.725,54)
obračunati troškovi koji nisu fakturirani		(29.220,96)
<b>Saldo s 31.12.2011.</b>		<b>69.772.903,42</b>

/i/ Povećanje u iznosu od 9.100.000,00 kuna odnosi se na dobivena bespovratna sredstva od Ministarstva mora, prometa i infrastrukture (3.500.000,00 kuna), od Ministarstva regionalnog razvoja, šumarstva i vodnog gospodarstva (3.600.000,00 kuna) i Hrvatskih voda (2.000.000,00 kuna) za financiranje Programa razvoja vodoopskrbe Otoka Krka u razdoblju 2009. do 2012. godine.

/ii/ Hrvatske vode doznačile su 4.213.187,12 kn za financiranje izrade Projektne dokumentacije i izgradnju vodnih građevina na području Otoka Krka.

/iii/ Društvo je primilo sredstva od Deutsche Gesellschaft für Internationale Zusammenarbeit u iznosu od 524.650,00 kn.

/iv/ Naknada za razvoj - promjene tijekom 2010. i 2011. godine:



<b>2010. godina</b>	<i>Fakturirano</i>	<i>Naplaćeno</i>	<i>Utrošeno</i>
<i>Jadranski projekt</i>	3.421.767,87	1.770.475,79	0,00
<i>-kupci</i>	1.556.832,01	1.303.675,93	0,00
<i>-subvencije JLS</i>	1.864.935,86	466.799,86	0,00
<i>Ostali projekti</i>	994.696,48	849.801,11	(339.612,51)
<b>Ukupno</b>	<b>4.416.464,35</b>	<b>2.620.276,90</b>	<b>(339.612,51)</b>
<b>2011. godina</b>	<i>Fakturirano</i>	<i>Naplaćeno</i>	<i>Utrošeno</i>
<i>Jadranski projekt</i>	4.874.436,95	4.673.740,58	0,00
<i>-kupci</i>	2.379.351,48	2.297.603,68	0,00
<i>-subvencije JLS</i>	2.495.085,47	2.376.136,90	0,00
<i>Ostali projekti</i>	1.398.877,68	1.395.886,04	(1.370.546,31)
<b>Ukupno</b>	<b>6.273.314,63</b>	<b>6.069.626,62</b>	<b>(1.370.546,31)</b>
<b>Sveukupno</b>	<b>10.689.778,98</b>	<b>8.689.903,52</b>	<b>(1.710.158,82)</b>

/v/ Prijenos s odgođenih prihoda na prihode obavlja se u visini amortizacije za dugotrajnu materijalnu imovinu nabavljenu iz namjenskih sredstava ili dobivenu bez naknade. Tijekom 2011. godine Ponikve d.o.o. Krk oprihodovalo je iznos od 613.725,54 kuna na ime obračunate amortizacije (u 2010. godini 290.300,11 kuna).

Do povećanja prihoda došlo je do zbog početka obračunavanja amortizacije na aktiviranu imovinu.

### **23. POTENCIJALNE OBVEZE**

Kao što smo u ranijim Bilješkama navodili, Ponikve d.o.o. doznačilo je u 1996. godini 30.000,00 kuna Državnom ravnateljstvu za robne rezerve na ime naknade za korištenje vozila – cisterni.

Vezano za obračun i plaćanje naknade za korištenje cisterni, moguće su potencijalne obveze Društva s osnova sudskog spora koji je u tijeku. Vrijednost spora je 819.027 kuna.

Rješenjem Županijskog suda u Rijeci od 24. studenog 2006. godine ukinuta je međupresuda suda prvog stupnja i predmet je vraćen istom sudu na ponovno suđenje i postupak je u toku.

### **24. UPRAVLJANJE RIZICIMA**

#### **VALUTNI RIZIK**

Valutni rizik je rizik da će se vrijednosti financijskih instrumenata promijeniti uslijed promjene tečaja. Društvo je izloženo promjenama vrijednosti CHF-a i EUR-a, jer su obveze po dugoročnim kreditima denominirane u stranoj valuti, što Društvo izlaže valutnom riziku. Upravljanje ovim rizikom svodi se na usklađivanje priljeva od naplate potraživanja od kupaca, a u jednom dijelu na usklađivanja priljeva od Grada Krka i općina otoka Krka s odljevima za podmirenje obveza po dugoročnim kreditima budući su JLS preuzele obvezu osiguranja dijela sredstava za tu namjenu.

#### **KAMATNI RIZIK**

Kamatni rizik je rizik da će se vrijednosti financijskih instrumenata promijeniti uslijed promjene tržišnih kamatnih stopa u odnosu na kamatne stope primjenjive na financijske

*instrumente. Društvo ima dugoročne obveze po kreditima uz promjenjivu kamatnu stopu, te kao posljedicu toga izloženost riziku promjene kamatne stope.*

*Upravljanje ovim rizikom u jednom dijelu svodi se na usklađenje priljeva sredstava od strane Grada Krka i općina otoka Krka za podmirenje dijela obveza po kamatama budući su JLS preuzele obvezu plaćanja.*

### **KREDITNI RIZIK**

*Kreditni rizik je rizik da jedna strana u financijskom instrumentu neće ispuniti svoje obveze te da će time prouzročiti nastanak financijskog gubitka drugoj strani. Financijska imovina koja potencijalno može izložiti Društvo kreditnom riziku obuhvaća novac i potraživanja od kupaca. Potraživanja od kupaca iskazana su umanjena za rezerviranja za utužena sumnjiva i sporna potraživanja. Nema dodatnog kreditnog rizika za podmirenje kratkoročnih obveza Društva koji bi utjecao na povećanje vrijednosti rezerviranja za umanjenje vrijednosti kupaca i ostalih potraživanja.*

### **RIZIK LIKVIDNOSTI**

*Rizik likvidnosti, koji se također naziva rizikom financiranja, je rizik suočavanja Društva s teškoćama u pribavljanju sredstava za podmirenje obveza po financijskim instrumentima. Kratkoročne obveze Društva koje dospijevaju u 2011. godini pokrivene su kratkoročnom imovinom, budući da se dijelom podmiruju iz vlastitih sredstava, a dijelom iz sredstava proračuna.*

### **PROCJENA FER VRIJEDNOSTI**

*Glavni financijski instrumenti Društva koji se ne vode po tržišnoj vrijednosti su novac i novčani ekvivalenti, potraživanja od kupaca, ostala potraživanja, dugoročna financijska imovina, obveze prema dobavljačima i ostale obveze, te dugoročni krediti.*

*Iskazana knjigovodstvena vrijednost novca i novčanih ekvivalenata približna je njihovoj fer vrijednosti zbog kratkoročnog dospijeca ovih financijskih instrumenata.*

*Krk, 30. ožujak 2012.*

*Uprava Društva:*

*Franje Mrakovčić*



### ***DOPUNSKE INFORMACIJE***

- *dugotrajna imovina na dan 31.12.*
- *godišnja ulaganja JLS u 2011. godini*
- *pregled dugoročnih kredita na dan 31.12.2011.*

### DUGOTRAJNA IMOVINA NA DAN 31.12.

		Bruto vrijednost		Ispravak vrijednosti		Neto vrijednost		% otpisanosti		Udio u ukupnoj dug. imovini (%)	
		2010. god	2011. god.	2010. god	2011. god.	2010. god	2011. god.	2010. god	2011. god.	2010. god	2011. god.
<b>NEMATERIJALNA IMOVINA:</b>		<b>5.956.280,66</b>	<b>5.989.968,76</b>	<b>2.645.847,96</b>	<b>3.100.682,79</b>	<b>3.310.432,70</b>	<b>2.889.285,97</b>	<b>44,42</b>	<b>51,76</b>	<b>0,77</b>	<b>0,64</b>
1.	Ulaganje u tuđu imovinu	437.221,04	470.909,14	372.103,62	380.703,16	65.117,42	90.205,98	85,11	80,84	0,02	0,02
2.	Istraživanja i bušotine	5.519.059,62	5.519.059,62	2.273.744,34	2.719.979,63	3.245.315,28	2.799.079,99	41,20	49,28	0,76	0,62
<b>MATERIJALNA IMOVINA:</b>		<b>584.129.703,62</b>	<b>623.028.702,13</b>	<b>159.483.547,02</b>	<b>171.333.394,39</b>	<b>424.646.156,60</b>	<b>451.695.307,74</b>	<b>27,30</b>	<b>27,50</b>	<b>99,23</b>	<b>99,36</b>
1	Zemljište	3.512.481,82	5.410.365,37			3.512.481,82	5.410.365,37	0,00	0,00	0,82	1,19
2.	Građevinski objekti	436.492.326,02	446.141.106,58	111.755.151,46	121.671.700,14	324.737.174,56	324.469.406,44	25,60	27,27	75,88	71,38
3.	Postrojenja i oprema	50.650.058,62	50.683.709,60	24.703.965,61	27.510.015,69	25.946.093,01	23.173.693,91	48,77	54,28	6,06	5,10
4.	Alati, namj, tr. sredstava	33.744.096,34	40.548.141,10	23.024.429,95	22.151.678,56	10.719.666,39	18.396.462,54	68,23	54,63	2,50	4,05
5.	Predujam za mat. sredstva	5.818.722,55	5.768.880,80			5.818.722,55	5.768.880,80	0,00	0,00	1,36	1,27
6.	Mater. sred. u pripremi	53.912.018,27	74.476.498,68			53.912.018,27	74.476.498,68	0,00	0,00	12,60	16,38
<b>FINANCIJSKA IMOVINA:</b>		<b>0,00</b>	<b>0,00</b>	<b>0,00</b>	<b>0,00</b>	<b>0,00</b>	<b>0,00</b>	<b>-</b>	<b>-</b>	<b>0,00</b>	<b>0,00</b>
<b>UKUPNA DUG. IMOVINA:</b>		<b>590.085.984,28</b>	<b>629.018.670,89</b>	<b>162.129.394,98</b>	<b>174.434.077,18</b>	<b>427.956.589,30</b>	<b>454.584.593,71</b>	<b>27,48</b>	<b>27,73</b>	<b>100,00</b>	<b>100,00</b>

Napomena: Radi osiguranja tražbina po kreditima upisano je pravo zaloga na dijelu nekretnina i pravu građenja.

## GODIŠNJA ULAGANJA OPĆINA I GRADA U 2011. GODINI

Općina/Grad	godišnje ulaganje (kto 943)	ulaganje u Sporazum o sufinanciranju programa razvoja vodoopskrbe otoka Krka 2009-2012 (kto 944)	ulaganje u ekološki zasnovan sustav zbrinjavanja otpada (konto 946)			ukupno uloženo 2011. godine (kapitalne rezerve)
			ukupno doznačeno iz proračuna JLS	namjenski korišteno za pokriće kamata po kreditu za program	ukupno	
0	1	2	3	4	5=3+4	6=1+2+5
Omišalj	388.273,91	636.310,00	155.867,70	-48.008,08	107.859,62	1.132.443,53
Malinska-Dubašnica	2.834.925,16	546.880,00	150.225,00	-46.970,48	103.254,52	3.485.059,68
Krk	1.787.822,04	2.376.350,00	182.107,05	-56.815,04	125.292,01	4.289.464,05
Punat	1.373.447,25	357.930,00	80.664,04	-25.079,60	55.584,44	1.786.961,69
Baška	579.766,25	478.340,00	127.464,25	-39.428,88	88.035,37	1.146.141,62
Dobrinj	1.649.635,07	1.887.350,00	77.442,75	-23.915,46	53.527,29	3.590.512,36
Vrbnik	913.330,47	248.134,89	41.351,20	-12.856,14	28.495,06	1.189.960,42
<b>Ukupno</b>	<b>9.527.200,15</b>	<b>6.531.294,89</b>	<b>815.121,99</b>	<b>-253.073,68</b>	<b>562.048,31</b>	<b>16.620.543,35</b>

**UTVRĐIVANJE POREZNE OBVEZE - PRIJAVA POREZA NA DOBIT  
za razdoblje od 01.01.2011 do 31.12.2011 godine**

**1. DOBIT / GUBITAK**

1.1. UKUPAN PRIHOD	70.462.683,25 kn
1.2. UKUPAN RASHOD	70.205.263,74 kn
1.3. DOBIT	257.419,51 kn
1.4. GUBITAK	-
 2. UVEĆANJE DOBITI / UMANJENJE GUBITKA	 259.363,49 kn
3. UMANJENJE DOBITI / UVEĆANJE GUBITKA 10	110.001,28 kn
 4. POREZNA OSNOVICA:	
4.1. DOBIT NAKON UVEĆANJA I UMANJENJA	406.781,72 kn

U stavkama **uvećanja dobiti** sadržanje su sljedeće pozicije:

- troškovi reprezentacije čl.7 st.1 t.3 Zakona u iznosu od 117.517,87 kn
- troškovi za osobni prijevoz čl.7 st.1 t.4 Zakona u iznosu 7.289,32 kn
- troškovi kazni za prekršaje i prijestupe čl.7 st.1 t. 7 Zakona u iznosu 3.500,00 kn
- vrijednosno usklađenje i otpis potraživanja čl.9 Zakona i iznosu 4.574,78 kn
- vrijednosno usklađenje zaliha (čl.10.Zakona) u iznosu od 49.561,52 kn
- povlastice i drugi oblici imovinske koristi čl.7 st.1 t.9 Zakona u iznosu od 76.920,0014 kn
  - najam sportske dvorane u iznosu od 7.800,00kn
  - zdravstveni pregled za radnike u iznosu od 69.120,00 kn

U stavkama **umanjenja dobiti** sadržane su sljedeće stavke:

- državna potpora za obrazovanje i izobrazbu čl.14. Zakona u iznosu od 110.001,28 kn što predstavlja 70% vrijednosti sljedećih troškova:
  - troškovi stručnog obrazovanja u iznosu od 42.062,04 kn,
  - troškovi seminara u iznosu od 38.085,43 kn,
  - troškovi za stručnu literaturu u iznosu od 27.262,38 kn,
  - troškovi smještaja, dnevnica i troškovi putovanja za djelatnike koji su bili na školovanju ili seminaru izvan mjesta boravka u skladu sa čl.13 Pravilnika o porezu na dohodak u iznosu od 42.062,04 kn.

Iz gore navedenoga proizlazi da Ponikve d.o.o. ima obvezu plaćanja poreza na dobit za 2011. godinu u iznosu od 81.356,34 kn.





## **IZVJEŠĆE NEOVISNOG REVIZORA VLASNICIMA DRUŠTVA S OGRANIČENOM ODGOVORNOŠĆU PONIKVE, KRK**

*Obavili smo reviziju priloženih financijskih izvještaja društva PONIKVE d.o.o. KRK (u daljnjem tekstu: Društvo), koji obuhvaćaju Bilancu na dan 31. prosinca 2011. godine, Račun dobiti i gubitka, Izvještaj o promjenama kapitala i Izvještaj o novčanom tijeku za godinu tada završenu, kao i sažetak značajnih računovodstvenih politika te druge bilješke s objašnjenjima (koji su priloženi na stranicama od 12 do 36).*

### **Odgovornost uprave**

*Uprava je odgovorna za sastavljanje i objektivan prikaz ovih financijskih izvještaja sukladno Hrvatskim standardima financijskog izvještavanja i važećim propisima Republike Hrvatske. Odgovornosti Uprave uključuju: utvrđivanje, uvođenje i održavanje internih kontrola relevantnih za sastavljanje i fer prezentaciju financijskih izvještaja u kojima neće biti značajnih pogrešnih prikazivanja uzrokovanih prijevarom ili pogreškom; odabir i primjenu odgovarajućih računovodstvenih politika i stvaranje razumnih računovodstvenih procjena u danim okolnostima.*

### **Odgovornost revizora**

*Naša je odgovornost izraziti mišljenje o tim financijskim izvještajima na osnovi obavljene revizije.*

*Reviziju smo obavili sukladno Međunarodnim revizijskim standardima. Ti standardi zahtijevaju pridržavanje revizora etičkih pravila te planiranje i provođenje revizije kako bi se steklo razumno uvjerenje o tome da u financijskim izvještajima nema značajnih pogrešnih prikazivanja.*

*Revizija uključuje obavljanje postupaka radi pribavljanja revizijskih dokaza o iznosima i objavama prikazanima u financijskim izvještajima. Odabir postupaka, uključujući i procjenu rizika značajnih pogrešnih prikazivanja u financijskim izvještajima zbog prijevara ili pogreška, ovisi o prosudbi revizora. Pri procjenjivanju tih rizika, revizor razmatra interne kontrole Društva koje su relevantne za sastavljanje i fer prikazivanje financijskih izvještaja kako bi odredio revizorske postupke koji su odgovarajući u danim okolnostima, ali ne i za izražavanje mišljenja o učinkovitosti internih kontrola Društva.*

*Revizija također uključuje ocjenjivanje prikladnosti primijenjenih računovodstvenih politika i razboritosti računovodstvenih procjena Uprave, kao i ocjenu cjelokupnog prikaza financijskih izvještaja.*

*Vjerujemo da su nam pribavljeni revizorski dokazi dostatni i čine razumnu osnovu za izražavanje našeg mišljenja.*

### **Osnova za mišljenje s rezervom**

*/i/ Kao što je navedeno u Bilješkama 1.2.6. i 4.3., Društvo je u 2011. godini smanjilo stope amortizacije dugotrajne imovine u odnosu na prethodnu godinu što je utjecalo na smanjenje troškova i neotpisanu vrijednosti imovine u iznosu od 1.651.220 kuna. Zbog navedene promjene, Društvo je iskazalo manji prihod od potpora za pripadajući dio amortizacije imovine čija je nabavka financirana iz namjenskih sredstava razvoja u iznosu od 115.919 kuna, pa konačni utjecaj na rezultat poslovanja iznosi 1.535.301 kunu.*

### **Mišljenje**

*Prema našem mišljenju, osim za učinak pitanja opisanog u odjeljku s osnovom mišljenja s rezervom, financijski izvještaji istinito prikazuju u svim značajnim odrednicama financijski položaj Društva Ponikve d.o.o. na 31. prosinca 2011. godine, njegovu financijsku uspješnost i njegove novčane tokove za tada završenu godinu u skladu sa Hrvatskim standardima financijskog izvještavanja.*

### **Isticanje pitanja**

*/i/ Kao što je navedeno u Bilješci 10, Društvo ima značajna potraživanja od kupca DINA-Petrokemija d.d. Omišalj. Nemamo dovoljno saznanja o nastavku poslovanja tog društva, a time niti o mogućem utjecaju na ostvarivanje prihoda i likvidnost Ponikve d.o.o.*

*/ii/ Kao što je navedeno u Bilješci 1.1. Okvir za prezentiranje financijskih izvještaja, Društvo ne iskazuje potraživanja i obveze u valuti ili uz valutnu klauzulu po srednjem tečaju HNB-a već tečajne razlike iskazuje ukoliko su proizašle iz platnog prometa. Društvo je donijelo takvu odluku budući je procijenilo da se na ovakav način realnije iskazuje rezultat poslovanja iz godine u godinu kao i zbog toga što za dio obveza sredstva za vraćanje kredita osiguravaju jedinice lokalne samouprave. Da je Društvo postupilo na način da su potraživanja i obveze iz 2011. godine svedene na srednji tečaj HNB-a, negativni efekt na rezultat po osnovi tečajnih razlika iznosio bi 2.759.179 kuna (u 2010. godini 2.551.284 kune).*

*/iii/ Kao što je navedeno u Bilješci 8., Društvo iskazuje potraživanje za dani predujam od INA-Industrija nafte d.d. u iznosu od 5.768.881 kunu (794.874 EUR na dan plaćanja u 2007. i 2008. godini ) za kupnju cjevovoda i njegovo unošenje u javni vodoopskrbni sustav kojim upravljaju Ponikve d.o.o., a vezano za povezivanje vodoopskrbnog sustava Rijeke i Krka. Iako je cjevovod u funkciji od srpnja 2008. godine, Ponikve d.o.o., usprkos pismenim zahtjevima INA Rafineriji nafte d.d., nisu uspjele regulirati međusobne odnose. Zbog vremenskog odmaka nismo u mogućnosti procijeniti kako će razrješenje odnosa s INA-Industrijom nafte Rijeka d.d. utjecati na poslovanje Ponikve d.o.o.*

*/iv/ Iz Bilješke 21/i/ proizlazi da će Društvo, zbog priznavanja ulaganja iz ranijeg razdoblja od strane Fonda za zaštitu okoliša i energetske učinkovitost i doznaka sredstava od Grada Krka, po izvršenim knjiženjima u 2012. godini imati pozitivni efekt zbog većeg umanjenja odgođenih prihoda u korist prihoda koji se sučeljavaju sa troškom amortizacije imovine nabavljene iz tih sredstava.*

/v/ Članovi trgovačkog društva Ponikve d.o.o. Krk donijeli su 23. prosinca 2011. godine Odluku o povećanju temeljnog kapitala društva unosom prava. Temeljni kapital društva Ponikve d.o.o. Krk povećava se sa 250.293.300,00 kuna ulaganjem prava u iznosu od 117.460.600 kuna od strane postojećih članova društva. Postupak povećanja temeljnog kapitala je u tijeku (vidi Bilješku 15. /i/).

Rijeka, 30. ožujka 2012.

IRIS nova, revizija, porezno savjetovanje, financijske analize i usluge, d.o.o.  
Rijeka, Fiorello la Guardia 13/III  
Hrvatska

U ime i za IRIS nova d.o.o.


Uprava

Ljiljana Benčić Markulin



Ovlašteni revizori:

Milena Petričić



Ljiljana Benčić Markulin

